



Comptes 2025 MCH2

1. Bilan
2. Présentation échelonnée du compte de résultats
3. Compte de résultats
4. Compte de résultats par nature
5. Compte des investissements
6. Tableau des flux de trésorerie
7. Annexes aux comptes
 - a. Principes régissant l'établissement des comptes
 - b. Etat du capital propre
 - c. Quotes-parts des Associations de communes
 - d. Titres et participations
 - e. Prêts et engagements hors bilan
 - f. Immobilisations du patrimoine administratif (PA)
 - g. Immobilisations du patrimoine financier (PF)
 - h. Indicateurs financiers
 - i. Plafond d'endettement
8. Présentation des comptes
9. Rapport de révision (LC art. 93c al. 2)

1. Bilan

Bilans comparés

Rubrique	Titre	Comptes 2024	Mouvements 2025		Comptes 2025
			Doit	Avoir	
1	Actif	29'272'456.25	51'083'196.58	40'534'247.15	39'821'405.68
10	Patrimoine financier	14'600'263.94	41'227'855.36	39'758'446.58	16'069'672.72
100	Disponibilités et placements à court terme	5'380'984.05	23'757'916.78	22'864'074.64	6'274'826.19
1000	Caisse	3'369.18	35'211.45	32'019.08	6'561.55
1000.01	Caisse Bourse communale	151.20	15'143.45	14'328.75	965.90
1000.02	Caisse Contrôle des habitants	676.05	13'679.00	12'948.90	1'406.15
1000.03	Caisse Cape	423.93	6'000.00	4'741.43	1'682.50
1000.10	Caisse Parking Fleury	2'118.00	389.00	0.00	2'507.00
1001	Poste	4'652'768.39	23'421'966.43	22'134'038.06	5'940'696.76
1001.00	Postfinance - CCP 12-4831-4 Commune	4'551'033.39	23'273'526.43	22'013'978.06	5'810'581.76
1001.02	Postfinance - CCP 16-288661-3 CAPE	101'735.00	148'440.00	120'060.00	130'115.00
1002	Banque	719'916.38	272'738.90	669'159.60	323'495.68
1002.00	BCV - Compte privé 0842.50.22	414'730.88	222'601.20	519'079.60	118'252.48
1002.10	UBS - Compte privé 513673.02D	55'085.15	50'000.00	100'080.00	5'005.15
1002.11	UBS - Compte épargne 513673.M1N	250'100.35	137.70	50'000.00	200'238.05
1003	Placements à court terme sur le marché monétaire	0.00	0.00	0.00	0.00
1004	Cartes de débit et de crédit	4'930.10	28'000.00	28'857.90	4'072.20
1004.00	BCV - Compte carte VISA	4'930.10	28'000.00	28'857.90	4'072.20
101	Créances	2'414'677.27	17'059'358.89	16'471'179.23	3'002'856.93

Bilans comparés

Rubrique	Titre	Comptes 2024	Mouvements 2025		Comptes 2025
			Doit	Avoir	
1010	Créances résultant de livraisons et de prestations	254'925.25	1'673'475.63	1'858'796.68	69'604.20
1010.00	Créances débiteurs	264'175.45	1'591'010.15	1'783'438.75	71'746.85
1010.10	Créances débiteurs Infolog	1'349.80	0.00	1'069.80	280.00
1010.55	Décomptes TVA en notre faveur (déchets-eau-EPU)	0.00	71'865.48	63'688.13	8'177.35
1010.99	Créances douteuses - débiteurs	-10'600.00	-10'600.00	10'600.00	-10'600.00
1012	Créances fiscales	2'112'299.57	13'134'566.89	12'382'154.47	2'864'711.99
1012.00	Créances fiscales - PP - PM - IS	1'442'634.57	11'465'426.23	11'048'731.58	1'859'329.22
1012.01	Créances fiscales - PP - PM -IS (ancien)	75'170.01	0.00	75'170.01	0.00
1012.03	Créances fiscales - impôts anticipés supputés	910'079.99	806'665.92	459'546.65	1'257'199.26
1012.10	Créances fiscales - décompte	0.00	544'651.41	222'322.49	322'328.92
1012.50	ACI - solde RFFA	0.00	2'238.33	2'694.74	-456.41
1012.99	Créances fiscales douteuses (ducroire)	-315'585.00	-315'585.00	573'689.00	-573'689.00
1013	Acomptes à des tiers	24'652.45	2'165'782.19	2'123'752.40	66'682.24
1013.00	Acomptes à des tiers - Rytz / Fleuri 4	0.00	23'306.00	23'306.00	0.00
1013.01	Acomptes à des tiers - Rytz / Gland 2	0.00	28'915.80	28'915.80	0.00
1013.02	Acomptes à des tiers - Rytz / Sidan 2	0.00	82'124.65	82'124.65	0.00
1013.03	Acomptes à des tiers - Rytz / Sidan 4	0.00	54'577.88	54'577.88	0.00
1013.10	AISE - décompte annuel	0.00	1'511'542.00	1'465'772.77	45'769.23
1013.11	Acomptes à des tiers - Gérofinance / Gland 2	0.00	78'498.00	78'498.00	0.00
1013.12	Acomptes à des tiers - Gérofinance / Sidan 2	0.00	170'820.00	170'820.00	0.00
1013.13	Acomptes à des tiers - Gérofinance / Sidan 4	0.00	118'512.00	118'512.00	0.00
1013.14	Acomptes à des tiers - Gérofinance / Fleuri 4	0.00	55'725.00	55'725.00	0.00
1013.40	Gérofinance - décompte final annuel	0.00	20'913.01	0.00	20'913.01
1013.50	Rytz - décompte annuel	24'652.45	20'847.85	45'500.30	0.00
1015	Comptes courants internes	0.00	0.00	0.00	0.00

Bilans comparés

Rubrique	Titre	Comptes 2024	Mouvements 2025		Comptes 2025
			Doit	Avoir	
1019	Autres créances	22'800.00	85'534.18	106'475.68	1'858.50
1019.01	Impôts anticipés à récupérer	16'196.44	1'858.50	16'196.44	1'858.50
1019.10	TVA, IP s/déchets	0.00	13'817.40	13'817.40	0.00
1019.20	TVA, IP s/eau	0.00	16'500.40	16'500.40	0.00
1019.21	TVA, IP s/investissement eau	0.00	24'821.40	24'821.40	0.00
1019.30	TVA, IP s/épuration	0.00	28'536.48	28'536.48	0.00
1019.50	Décomptes TVA-AFC déchets (provisoire)	238.47	0.00	238.47	0.00
1019.51	Décomptes TVA-AFC eau (provisoire)	6'365.09	0.00	6'365.09	0.00
102	Placements financiers à court terme	9'800.00	0.00	3'600.00	6'200.00
1020	Prêts à court terme	9'800.00	0.00	3'600.00	6'200.00
1020.01	Prêts au personnel	9'800.00	0.00	3'600.00	6'200.00
104	Actifs de régularisation	225'913.28	196'851.74	348'245.17	74'519.85
1040	Charges de personnel	0.00	0.00	0.00	0.00
1043	Transferts du compte de résultats	0.00	6'539.80	0.00	6'539.80
1043.00	Transfert du compte de résultat (SDIS)	0.00	6'539.80	0.00	6'539.80
1044	Charges financières ou revenus financiers	0.00	0.00	0.00	0.00
1049	Autres actifs de régularisation	225'913.28	190'311.94	348'245.17	67'980.05
1049.00	Actifs de régularisation	225'913.28	68'007.14	225'940.37	67'980.05
1049.01	Autres actifs de régularisation (compte de virement)	0.00	122'304.80	122'304.80	0.00
106	Marchandises, fournitures et travaux en cours	0.00	70'372.20	70'372.20	0.00

Bilans comparés

Rubrique	Titre	Comptes 2024	Mouvements 2025		Comptes 2025
			Doit	Avoir	
1068	Avance et acompte versés	0.00	70'372.20	70'372.20	0.00
1068.00	Avance acomptes versés - en attente de préavis	0.00	70'372.20	70'372.20	0.00
107	Placements financiers	1'944'299.34	0.00	975.34	1'943'324.00
1070	Actions et parts sociales	1'944'299.34	0.00	975.34	1'943'324.00
1070.00	Actions et parts sociales	104'375.00	0.00	0.00	104'375.00
1070.20	Parts BECAD	900'000.00	0.00	0.00	900'000.00
1070.30	Parts Résidence Plein Sud	800'000.00	0.00	0.00	800'000.00
1070.40	Parts AGFORS	139'924.34	0.00	975.34	138'949.00
108	Immobilisations corporelles et incorporelles PF	4'624'590.00	143'355.75	0.00	4'767'945.75
1080	Terrains PF	1'334'590.00	0.00	0.00	1'334'590.00
1080.00	Terrains PF	1'334'590.00	0.00	0.00	1'334'590.00
1084	Bâtiments PF	3'290'000.00	0.00	0.00	3'290'000.00
1084.001	Bâtiments Sidan 2 & 4	3'290'000.00	0.00	0.00	3'290'000.00
1087	Installations en construction PF	0.00	143'355.75	0.00	143'355.75
1087.001	Réfection façade immeubles Sidan 2 & 4	0.00	90'155.75	0.00	90'155.75
1087.002	Bâtiment rte Gland - raccord BECAD 11/2025	0.00	53'200.00	0.00	53'200.00
14	Patrimoine administratif	14'672'192.31	9'855'341.22	775'800.57	23'751'732.96
140	Immobilisations corporelles PA	13'390'402.80	9'736'607.47	710'604.82	22'416'405.45
1400	Terrains PA	0.00	0.00	0.00	0.00

Bilans comparés

Rubrique	Titre	Comptes 2024	Mouvements 2025		Comptes 2025
			Doit	Avoir	
1401	Routes / Voies de communication	156'090.10	0.00	4'883.00	151'207.10
1401.001	Réfection rte Colette 02/2023	156'090.10	0.00	4'883.00	151'207.10
1403	Autres travaux de génie civil	380'584.75	171'592.67	5'428.00	546'749.42
1403.001	Rempl. conduite ESP Colette - 02/2023	162'856.21	0.00	5'428.00	157'428.21
1403.002	Renforcement ESP Ecu à Gd'Rue 04/2024	217'728.54	0.00	0.00	217'728.54
1403.300	Réhabilitation EC-EU par robotique 03/2023	0.00	171'592.67	0.00	171'592.67
1404	Bâtiments PA	5'336'310.37	209'783.20	261'466.00	5'284'627.57
1404.001	Rénovation Administration communale 09/2022	336'310.37	0.00	11'466.00	324'844.37
1404.002	Rénovation wc publics Tilleuls 05/2024	0.00	209'783.20	0.00	209'783.20
1404.103	Extension Esplanade - 10/2012	5'000'000.00	0.00	250'000.00	4'750'000.00
1406	Biens meubles PA	42'589.50	0.00	4'732.00	37'857.50
1406.000	Vidéo-Surveillance 04/2021	42'589.50	0.00	4'732.00	37'857.50
1407	Installations en construction PA	7'474'828.08	9'355'231.60	434'095.82	16'395'963.86
1407.000	Remplacement réseau ESP Gd'Rue 11/2024	0.00	195'438.91	0.00	195'438.91
1407.001	Réfection Gd'Rue et Martheray 11/2024	0.00	257'916.80	0.00	257'916.80
1407.003	Construction Collège Les Vignes - 08/2021	7'159'614.34	8'377'210.09	3'019.65	15'533'804.78
1407.004	Réhabilitation EC/EU 03/2023	171'592.67	0.00	171'592.67	0.00
1407.005	Rénovation Wc Publics 05/2024	138'741.05	69'042.45	207'783.50	0.00
1407.006	Rénovation station pompage Les Baules 06/2024	4'880.02	2'569.98	0.00	7'450.00
1407.008	Acquisition compteurs d'eau 02/2025	0.00	50'602.27	0.00	50'602.27
1407.009	Remplacement gazon synthétique terrain foot 01/2025	0.00	344'625.15	51'700.00	292'925.15
1407.010	Remplacement de deux fontaines 06/2025	0.00	57'825.95	0.00	57'825.95
142	Immobilisations incorporelles PA	1'281'789.51	118'733.75	65'195.75	1'335'327.51
1420	Logiciels PA	58'746.36	7'842.70	7'100.00	59'489.06
1420.000	Changement logiciel communal 05/2023	58'746.36	7'842.70	7'100.00	59'489.06

Bilans comparés

Rubrique	Titre	Comptes 2024	Mouvements 2025		Comptes 2025
			Doit	Avoir	
1427	Immobilisations incorporelles en cours	12'704.60	105'241.85	12'810.75	105'135.70
1427.001	Plan Energie Climat Communal PECC 03/2022	12'704.60	11'026.20	5'514.00	18'216.80
1427.003	Changement logiciel informatique 05/2023	0.00	3'297.05	3'297.05	0.00
1427.004	PGA - 3ème étape 06/2022	0.00	3'999.70	3'999.70	0.00
1427.005	PACom - 5ème étape 10/2025	0.00	86'918.90	0.00	86'918.90
1429	Autres immobilisations incorporelles PA	1'210'338.55	5'649.20	45'285.00	1'170'702.75
1429.001	Révision du PGA 06/2022	51'392.90	5'649.20	5'285.00	51'757.10
1429.112	Etude collège Les Vignes 14/2020	1'158'945.65	0.00	40'000.00	1'118'945.65
145	Participations et capital social PA	0.00	0.00	0.00	0.00
1452	Participations communes et associations intercom.	0.00	0.00	0.00	0.00

Bilans comparés

Rubrique	Titre	Comptes 2024	Mouvements 2025		Comptes 2025
			Doit	Avoir	
2	Passif	-29'272'456.25	26'573'439.63	37'122'389.06	-39'821'405.68
20	Capitaux de tiers	-18'165'434.06	25'131'837.30	34'359'785.10	-27'393'381.86
200	Engagements courants	-96'753.54	22'963'802.23	23'128'498.40	-261'449.71
2000	Engagements courants provenant de livraisons et de	0.00	22'783'549.95	23'019'226.15	-235'676.20
2000.00	Créanciers	0.00	20'457'175.35	20'692'851.60	-235'676.25
2000.10	Créanciers salaires	0.00	1'667'483.60	1'667'483.60	0.00
2000.20	Créanciers AVS/AC	0.00	260'985.60	260'985.60	0.00
2000.21	Créanciers AF	0.00	15'764.00	15'764.00	0.00
2000.30	Créanciers LPP - CIP	0.00	321'633.60	321'633.60	0.00
2000.40	Créanciers SUVA	0.00	21'967.10	21'967.10	0.00
2000.41	Créanciers Mobilières LAA-LAAC	0.00	16'907.30	16'907.25	0.05
2000.42	Créanciers Mobilière APG	0.00	21'633.40	21'633.40	0.00
2002	Impôts	-18'787.67	113'677.83	105'721.12	-10'830.96
2002.00	Impôts - RFFA	-2'238.33	2'238.33	0.00	0.00
2002.10	TVA due déchets	0.00	18'706.03	18'706.03	0.00
2002.13	TVA, déclaration épuration (provisoire)	-16'436.97	16'436.97	0.00	0.00
2002.20	TVA due eau	0.00	6'376.82	6'376.82	0.00
2002.30	TVA due épuration	0.00	19'854.36	19'854.18	0.18
2002.40	TVA due parking	-112.37	112.37	0.00	0.00
2002.50	Décomptes TVA en faveur AFC (parking)	0.00	5'592.93	5'640.79	-47.86
2002.55	Décomptes TVA en faveur AFC (déchets-eau-EPU)	0.00	44'360.02	55'143.30	-10'783.28
2003	Acomptes à des tiers reçus	0.00	0.00	1'950.85	-1'950.85
2003.00	Acomptes de tiers reçus	0.00	0.00	1'950.85	-1'950.85
2004	Engagements de transfert	-64'824.17	64'824.45	0.28	0.00
2004.00	Engagements de transfert - Aise	-64'824.17	64'824.45	0.28	0.00

Bilans comparés

Rubrique	Titre	Comptes 2024	Mouvements 2025		Comptes 2025
			Doit	Avoir	
2005	Comptes courants internes	0.00	0.00	0.00	0.00
2006	Dépôts et cautions	-13'141.70	1'750.00	1'600.00	-12'991.70
2006.00	Dépôts et cautions	-9'791.70	1'500.00	1'600.00	-9'891.70
2006.01	Cautions pour clés	-3'350.00	250.00	0.00	-3'100.00
201	Engagements financiers à court terme	0.00	170'000.00	170'000.00	0.00
2010	Engagements envers des intermédiaires financiers	0.00	0.00	0.00	0.00
2014	Part à court terme d'engagements à long terme	0.00	170'000.00	170'000.00	0.00
2014.100	BCV - amortissement à court terme d'engagement à long terme	0.00	50'000.00	50'000.00	0.00
2014.102	BCV - amortissement à court terme d'engagement à long terme	0.00	40'000.00	40'000.00	0.00
2014.104	BCV - amortissement à court terme d'engagement à long terme	0.00	80'000.00	80'000.00	0.00
204	Passifs de régularisation	-1'403'680.52	1'828'035.07	1'061'286.70	-636'932.15
2043	Transferts du compte de résultats	0.00	250'158.00	746'065.00	-495'907.00
2043.10	Transfert du compte de résultat (péréquation)	0.00	250'158.00	746'065.00	-495'907.00
2049	Autres passifs de régularisation, compte de résultat	-1'403'680.52	1'577'877.07	315'221.70	-141'025.15
2049.00	Autres passifs de régularisation, compte de résultats	-1'371'313.87	1'545'510.42	262'546.70	-88'350.15
2049.01	Passifs de régularisation - intérêts prêts	-32'366.65	32'366.65	52'675.00	-52'675.00
206	Engagements financiers à moyen et long terme	-16'665'000.00	170'000.00	10'000'000.00	-26'495'000.00

Bilans comparés

Rubrique	Titre	Comptes 2024	Mouvements 2025		Comptes 2025
			Doit	Avoir	
2064	Prêts, reconnaissances de dettes	-16'665'000.00	170'000.00	10'000'000.00	-26'495'000.00
2064.100	BCV - CHF 1'500'000 / 10 ans 07.2033	-1'425'000.00	50'000.00	0.00	-1'375'000.00
2064.102	BCV - CHF 1'500'000 / 10 ans 11.2032	-1'080'000.00	40'000.00	0.00	-1'040'000.00
2064.104	BCV - CHF 720'000 / 9 ans 06.2030	-440'000.00	80'000.00	0.00	-360'000.00
2064.105	BCV - CHF 1'340'000 / 10 ans 06.2031	-1'340'000.00	0.00	0.00	-1'340'000.00
2064.108	BCV - CHF 3'000'000 / 10 ans 02.2027	-3'000'000.00	0.00	0.00	-3'000'000.00
2064.109	BCV - CHF 1'940'000 / 10 ans 09.2028	-1'940'000.00	0.00	0.00	-1'940'000.00
2064.200	Swissquote - CHF 1'440'000 / 3 ans 04.2027	-1'440'000.00	0.00	0.00	-1'440'000.00
2064.300	Postfinance - CHF 5'000'000 / 5 ans 31.10.2029	-5'000'000.00	0.00	0.00	-5'000'000.00
2064.301	Postfinance - CHF 5'000'000 / 5 ans 06.06.2030	0.00	0.00	5'000'000.00	-5'000'000.00
2064.302	Postfinance - CHF 5'000'000 / 5 ans 01.12.2030	0.00	0.00	5'000'000.00	-5'000'000.00
2064.400	SUVA - CHF 1'000'000 / 10 ans 07.2033	-1'000'000.00	0.00	0.00	-1'000'000.00
2067	Contrats de leasing	0.00	0.00	0.00	0.00
29	Capital propre	-11'107'022.19	1'441'602.33	2'762'603.96	-12'428'023.82
290	Financements spéciaux	-913'082.84	321'868.87	112'535.04	-703'749.01
2900	Financement spécial	-913'082.84	321'868.87	112'535.04	-703'749.01
2900.10	Réserve affectée déchets	-144'946.98	0.00	34'630.89	-179'577.87
2900.20	Réserve affectée eau	-846'040.01	70'095.12	0.00	-775'944.89
2900.30	Réserve affectée épuration	77'904.15	251'773.75	-77'904.15	251'773.75
291	Fonds, legs et fondations sans personnalité juridi	-268'916.19	80'507.80	10'560.00	-198'968.39
2910	Fonds	-268'916.19	80'507.80	10'560.00	-198'968.39
2910.000	Fonds tourisme (taxe séjours)	-11'894.11	1'978.85	0.00	-9'915.26
2910.001	Fonds Pci	-74'778.95	74'778.95	0.00	0.00
2910.002	Fonds Parkings	-3'750.00	3'750.00	0.00	0.00
2910.003	Fonds rénovation bâtiments communaux	-77'188.46	0.00	0.00	-77'188.46
2910.006	Fonds Marin	-101'304.67	0.00	10'560.00	-111'864.67

Bilans comparés

Rubrique	Titre	Comptes 2024	Mouvements 2025		Comptes 2025
			Doit	Avoir	
293	Préfinancements	-3'057'236.00	18'702.00	1'000'000.00	-4'038'534.00
2930	Préfinancements et amortissements supplémentaires	-3'057'236.00	18'702.00	1'000'000.00	-4'038'534.00
2930.000	Préfinancement Centre village	-1'950'000.00	0.00	0.00	-1'950'000.00
2930.001	Préfinancement éclairage LED	-500'000.00	0.00	0.00	-500'000.00
2930.002	Préfinancement Administration	-400'000.00	11'466.00	0.00	-388'534.00
2930.003	Préfinancement Terrain foot	-200'000.00	0.00	0.00	-200'000.00
2930.004	Préfinancement étude collège	-7'236.00	7'236.00	0.00	0.00
2930.005	Préfinancement construction collège Les Vignes	0.00	0.00	1'000'000.00	-1'000'000.00
294	Réserve de politique budgétaire	-1'020'523.66	1'020'523.66	1'020'523.66	-1'020'523.66
2940	Réserve de politique budgétaire	-1'020'523.66	1'020'523.66	1'020'523.66	-1'020'523.66
2940.00	Réserve de politique budgétaire	0.00	0.00	1'020'523.66	-1'020'523.66
2940.102	Réserve de politique budgétaire	-58'286.95	58'286.95	0.00	0.00
2940.104	Réserve de politique budgétaire	-961'484.82	961'484.82	0.00	0.00
2940.105	Réserve de politique budgétaire	-751.89	751.89	0.00	0.00
299	Excédent / Découvert du bilan	-5'847'263.50	0.00	618'985.26	-6'466'248.76
2990	Résultat annuel	0.00	0.00	618'985.26	-618'985.26
2990.00	Résultat annuel	0.00	0.00	618'985.26	-618'985.26
2999	Résultats cumulés des années précédentes	-5'847'263.50	0.00	0.00	-5'847'263.50
2999.00	Résultats cumulés des années précédentes	-5'847'263.50	0.00	0.00	-5'847'263.50

2. Compte de résultats échelonnés

Comptes par nature

Rubrique	Titre	Comptes 2025		Budget 2025		charges	revenus
		charges	revenus	charges	revenus		
Charges d'exploitation		13'681'642.16		13'735'550.95			
30	Charges de personnel	2'100'068.89		2'054'278.00			
31	Charges de biens et services et autres charges d'e	2'504'003.70		2'781'437.00			
33	Amortissements du patrimoine administratif	328'894.00		684'162.00			
35	Attributions aux fonds et financements spéciaux	45'190.89		39'890.00			
36	Charges de transfert	8'453'437.83		8'145'783.95			
39	Imputations internes	250'046.85		30'000.00			
Revenus d'exploitation			14'667'192.90		13'460'473.95		
40	Revenus fiscaux		11'025'789.02		9'823'000.00		
41	Patentes et concessions		7'459.45		205'500.00		
42	Taxes et redevances		1'158'061.59		904'886.00		
45	Prélèvements sur les fonds et financements spéciaux		324'472.52		590'595.95		
46	Revenus de transferts		1'901'363.47		1'906'492.00		
49	Imputations internes		250'046.85		30'000.00		
Résultat provenant des activités d'exploitation		13'681'642.16	14'667'192.90	13'735'550.95	13'460'473.95		
			985'550.74	275'077.00			
34	Charges financières	444'898.35		737'900.00			
44	Revenus financiers		1'059'630.87		970'340.00		
Résultat provenant des financements		444'898.35	1'059'630.87	737'900.00	970'340.00		
			614'732.52		232'440.00		
RESULTAT OPERATIONNEL		14'126'540.51	15'726'823.77	14'473'450.95	14'430'813.95		
			1'600'283.26	42'637.00			
38	Charges extraordinaires	1'000'000.00					
48	Revenus extraordinaires		18'702.00		47'100.00		
Résultats extraordinaire		1'000'000.00	18'702.00		47'100.00		
		981'298.00			47'100.00		
RESULTAT TOTAL DU COMPTE DE RESULTATS		15'126'540.51	15'745'525.77	14'473'450.95	14'477'913.95		
			618'985.26		4'463.00		

3. Compte de résultats

Comptes d'exploitation

Rubrique	Titre	Comptes 2025		Budget 2025		charges	revenus
		charges	revenus	charges	revenus		
0	Administration générale	1'559'984.48	157'463.20	1'581'885.00	110'280.00		
01	Législatif et exécutif	234'472.20		241'851.00			
011	Législatif	26'107.65		35'551.00			
0110	Législatif	26'107.65		35'551.00			
01100.3000.00	Salaires des autorités et commissions	22'483.55		30'625.00			
01100.3001.00	Paiements aux autorités et commissions, forfaits téléphone ou autres	240.00		240.00			
01100.3050.00	Cotisations patronales AVS, APG, AC, frais administratifs	237.95		415.00			
01100.3053.00	Cotisations patronales aux assurances-accidents	40.90		97.00			
01100.3054.00	Cotisations patronales aux caisses d'allocations familiales	95.25		170.00			
01100.3059.00	Autres cotisations patronales (PC Familles)	2.20		4.00			
01100.3090.00	Formation et perfectionnement du personnel			500.00			
01100.3099.00	Autres charges de personnel	100.00		2'500.00			
01100.3100.00	Matériel de bureau			500.00			
01100.3102.00	Imprimés, publications, y compris matériel de vote			500.00			
01100.3130.00	Cotisations	50.00					
01100.3130.50	Frais de subsistance - représentation <i>- Apéritifs en fin de Conseil, sorties, etc...</i>	2'857.80					
012	Exécutif	208'364.55		206'300.00			
0120	Exécutif	208'364.55		206'300.00			
01200.3000.00	Salaires des autorités et commissions	158'326.15		168'267.00			
01200.3001.00	Paiements aux autorités et commissions, forfaits téléphone ou autres	5'000.00		5'000.00			
01200.3050.00	Cotisations patronales AVS, APG, AC, frais administratifs	7'773.30		10'769.00			
01200.3052.00	Cotisations patronales à la caisse de pensions	27'708.15		9'225.00			
01200.3053.00	Cotisations patronales aux assurances-accidents	2'633.75		2'509.00			
01200.3054.00	Cotisations patronales aux caisses d'allocations familiales	3'312.50		4'540.00			
01200.3055.00	Cotisations patronales aux assurances IJM	2'226.30		2'186.00			
01200.3059.00	Autres cotisations patronales (PC Familles)	75.80		104.00			
01200.3090.00	Formation et perfectionnement du personnel			1'000.00			
01200.3099.00	Autres charges de personnel			1'300.00			
01200.3130.00	Cotisations et frais divers			400.00			
01200.3130.50	Frais de subsistance - représentation	840.80					
01200.3170.01	Remboursements de frais effectifs, transports	467.80		1'000.00			
02	Services généraux	1'325'512.28	157'463.20	1'340'034.00	110'280.00		
021	Administration des finances et des contributions	283'833.34	15'622.45	243'348.00			
0210	Administration des finances et des contributions	283'833.34	15'622.45	243'348.00			

Comptes d'exploitation

Rubrique	Titre	Comptes 2025		Budget 2025		charges	revenus
		charges	revenus	charges	revenus		
0210	Administration des finances et des contributions	283'833.34	15'622.45	243'348.00			
02100.3010.00	Salaires du personnel communal	123'020.90		123'487.00			
02100.3050.00	Cotisations patronales AVS, APG, AC, frais administratifs	8'023.10		7'903.00			
02100.3052.00	Cotisations patronales à la caisse de pensions	21'391.00		20'435.00			
02100.3053.00	Cotisations patronales aux assurances-accidents	1'792.55		1'841.00			
02100.3054.00	Cotisations patronales aux caisses d'allocations familiales	3'222.85		3'208.00			
02100.3055.00	Cotisations patronales aux assurances IJM	1'491.90		1'500.00			
02100.3059.00	Autres cotisations patronales (PC Familles)	73.85		74.00			
02100.3090.00	Formation et perfectionnement du personnel			1'000.00			
02100.3100.00	Matériel de bureau			1'000.00			
02100.3101.00	Matériel d'exploitation, fournitures	64.95					
02100.3102.00	Imprimés, publications, reliure budget - comptes	1'904.97		2'500.00			
02100.3130.05	Cotisation membre actif	220.00		100.00			
02100.3132.00	Honoraires et frais d'expertises	8'107.50		8'200.00			
02100.3132.01	Frais contentieux	2'083.40		1'000.00			
02100.3137.01	Impôts, taxes et émoluments frais de perception	105'771.95		60'000.00			
02100.3161.00	Loyers, frais d'utilisation (photocopieur)	1'751.32					
02100.3170.00	Remboursements de frais effectifs	146.00					
02100.3170.01	Remboursements de frais effectifs, transports	455.70		1'000.00			
02100.3181.00	Pertes sur créances débiteurs	3'289.78		10'000.00			
02100.3410.00	Pertes sur placements - variation AGFORS	975.34					
02100.3499.00	Autres charges financières (différence d'arrondis)	46.28		100.00			
02100.4000.00	Amendes fiscales		3'000.00				
02100.4260.00	Remboursements et participations de tiers		5'418.00				
	- <i>Redistribution Caisse Intercommunale de pensions</i>						
02100.4260.01	Remboursement frais OP et notifications		7'107.45				
02100.4419.00	Autres gains comptables sur PF		97.00				
022	Service administratif	644'808.61	37'345.25	668'549.00	26'000.00		
0220	Administration générale	433'713.11	6'429.25	436'913.00	2'000.00		
02200.3010.00	Salaires du personnel communal	212'610.85		204'067.00			
02200.3010.99	Remboursement IJM	2'276.40-					
02200.3050.00	Cotisations patronales AVS, APG, AC, frais administratifs	13'440.90		12'227.00			
02200.3052.00	Cotisations patronales à la caisse de pensions	31'914.85		30'375.00			
02200.3053.00	Cotisations patronales aux assurances-accidents	3'451.95		3'188.00			
02200.3054.00	Cotisations patronales aux caisses d'allocations familiales	5'378.65		5'270.00			
02200.3055.00	Cotisations patronales aux assurances IJM	3'083.30		3'141.00			

Comptes d'exploitation

Rubrique	Titre	Comptes 2025		Budget 2025		charges	revenus
		charges	revenus	charges	revenus		
0220	Administration générale	433'713.11	6'429.25	436'913.00	2'000.00		
02200.3059.00	Autres cotisations patronales (PC Familles)	123.65		115.00			
02200.3090.00	Formation et perfectionnement du personnel	12'161.29		6'000.00			
02200.3099.00	Autres charges de personnel	515.00					
02200.3100.00	Matériel de bureau	10'828.84		13'000.00			
02200.3101.00	Matériel d'exploitation, fournitures	380.00					
02200.3102.00	Imprimés, publications	10'661.93		18'500.00			
02200.3102.01	Imprimés, publications - Begnews	20'617.70		25'000.00			
02200.3103.00	Littérature spécialisée, magazines	1'345.40		1'000.00			
02200.3105.00	Denrées alimentaires	8'143.28					
02200.3110.00	Meubles et appareils de bureau			2'000.00			
02200.3130.00	Prestations de services de tiers	78.50					
02200.3130.01	Frais de port	14'151.55		12'000.00			
02200.3130.02	Frais de télécommunication	7'293.20		8'000.00			
02200.3130.04	Cotisations et frais divers	13'395.30		19'900.00			
02200.3130.50	Frais de subsistance - représentation	30'607.95		25'000.00			
02200.3132.00	Honoraires et frais d'expertises	3'564.64		5'000.00			
02200.3132.01	Honoraires d'archivistes	8'512.88		9'000.00			
02200.3134.00	Primes d'assurances choses	15'243.00		16'630.00			
02200.3137.00	Impôts, taxes et émoluments	286.25		1'500.00			
02200.3150.00	Entretien de meubles et appareils de bureau			5'000.00			
02200.3161.00	Loyers et frais d'utilisation (photocopieur)	7'004.90		10'000.00			
02200.3170.00	Remboursements de frais effectifs	35.00					
02200.3170.01	Remboursements de frais effectifs, transports	308.75		1'000.00			
02200.3636.00	Subventions accordées sté privée non lucrative	850.00					
02200.4210.00	Emoluments administratifs		1'243.60		500.00		
02200.4250.00	Ventes		47.50		1'000.00		
02200.4250.01	Ventes cafés		12.35				
02200.4260.00	Remboursements et participations de tiers		5'125.80		500.00		
	<i>- Participation aux bénéfices Allianz Assurances</i>						
0221	Contrôle des habitants	120'393.15	30'916.00	117'055.00	24'000.00		
02210.3010.00	Salaires du personnel communal	82'724.80		79'661.00			
02210.3050.00	Cotisations patronales AVS, APG, AC, frais administratifs	5'413.90		5'098.00			
02210.3052.00	Cotisations patronales à la caisse de pensions	13'007.45		12'586.00			
02210.3053.00	Cotisations patronales aux assurances-accidents	1'221.70		1'188.00			
02210.3054.00	Cotisations patronales aux caisses d'allocations familiales	2'167.25		1'999.00			
02210.3055.00	Cotisations patronales aux assurances IJM	1'322.95		1'275.00			

Comptes d'exploitation

Rubrique	Titre	Comptes 2025		Budget 2025		charges	revenus
		charges	revenus	charges	revenus		
0221	Contrôle des habitants	120'393.15	30'916.00	117'055.00	24'000.00		
02210.3059.00	Autres cotisations patronales (PC Familles)	49.35		48.00			
02210.3090.00	Formation et perfectionnement du personnel			1'000.00			
02210.3099.00	Autres charges de personnel	400.00					
02210.3100.00	Matériel de bureau			1'000.00			
02210.3130.03	Prestations de services de tiers	194.60					
02210.3130.05	Cotisation membre actif	100.00		200.00			
02210.3132.00	SPOP - Service de la Population	13'713.85		13'000.00			
02210.3150.00	Entretien de meubles et appareils de bureau	77.30					
02210.4210.00	Emoluments administratifs - naturalisation		3'550.00		2'000.00		
02210.4210.01	Emoluments administratifs, permis, carte d'identité		27'246.00		22'000.00		
02210.4260.00	Remboursements et participations de tiers		120.00				
0223	Informatique et télécommunication	90'702.35		114'581.00			
02230.3010.00	Salaires du personnel communal	15'185.20		15'250.00			
02230.3050.00	Cotisations patronales AVS, APG, AC, frais administratifs	989.90		976.00			
02230.3052.00	Cotisations patronales à la caisse de pensions	2'652.20		2'658.00			
02230.3053.00	Cotisations patronales aux assurances-accidents	220.65		227.00			
02230.3054.00	Cotisations patronales aux caisses d'allocations familiales	397.80		396.00			
02230.3055.00	Cotisations patronales aux assurances IJM	175.00		176.00			
02230.3059.00	Autres cotisations patronales (PC Familles)	9.15		9.00			
02230.3113.00	Achat de matériel informatique	2'815.45		12'000.00			
	- Achat pc portables Municipalité reporté						
02230.3130.00	Prestations de services à des tiers (honoraires)	23'267.20		25'000.00			
02230.3133.01	Location logiciel informatique	33'584.00		47'000.00			
02230.3134.00	Primes d'assurances choses	2'504.35		2'505.00			
02230.3300.001	Amortissement logiciel communal 05/2023	7'100.00		7'100.00			
02230.3611.00	Parts au canton et concordats Cybersécurité	1'251.60		1'284.00			
02230.3940.00	Imputations internes d'intérêts	549.85					
029	Immeubles administratifs, non mentionné ailleurs	396'870.33	104'495.50	428'137.00	84'280.00		
0290	Immeubles administratifs, non mentionné ailleurs	396'870.33	104'495.50	428'137.00	84'280.00		
02900	Bâtiment administratif	95'464.64	21'044.25	123'853.00	11'460.00		
02900.3010.00	Salaires du personnel communal	34'180.80		33'608.00			
02900.3050.00	Cotisations patronales AVS, APG, AC, frais administratifs	2'237.40		2'151.00			
02900.3052.00	Cotisations patronales à la caisse de pensions	5'114.55		4'804.00			
02900.3053.00	Cotisations patronales aux assurances-accidents	965.25		1'002.00			
02900.3054.00	Cotisations patronales aux caisses d'allocations familiales	895.95		877.00			

Comptes d'exploitation

Rubrique	Titre	Comptes 2025		Budget 2025		charges	revenus
		charges	revenus	charges	revenus		
02900	Bâtiment administratif	95'464.64	21'044.25	123'853.00	11'460.00		
02900.3055.00	Cotisations patronales aux assurances IJM	497.60		490.00			
02900.3059.00	Autres cotisations patronales (PC Familles)	20.60		20.00			
02900.3101.00	Matériel d'exploitation, fournitures et produits de nettoyage	323.10		5'000.00			
02900.3111.00	Machines, appareils et véhicules	99.95		3'000.00			
02900.3120.00	Frais de chauffage	11'090.20		8'720.00			
02900.3120.01	Frais d'électricité	6'465.20		21'500.00			
02900.3130.00	Prestations de tiers - alarme incendie	3'201.10					
02900.3134.00	Primes d'assurances choses	3'762.15		4'715.00			
02900.3144.00	Entretien des bâtiments, immeubles	5'900.16		18'000.00			
02900.3151.00	Entretien de machines, appareils, véhicules	6'242.28		8'500.00			
02900.3300.01	Amortissement rénovation administration 09/2022	11'466.00		11'466.00			
02900.3940.00	Imputations internes d'intérêts	3'002.35					
02900.4260.00	Remboursements et participations de tiers <i>- Refacturation travaux personnel communal</i>		9'584.25				
02900.4470.00	Loyers et fermages PA - dentiste		11'400.00		11'400.00		
02900.4479.00	Autres revenus, biens-fonds PA		60.00		60.00		
02901	Centre Fleuri	281'689.59	77'081.25	295'199.00	66'600.00		
02901.3010.00	Salaires du personnel communal	116'819.70		117'490.00			
02901.3050.00	Cotisations patronales AVS, APG, AC, frais administratifs	7'646.10		6'988.00			
02901.3052.00	Cotisations patronales à la caisse de pensions	16'574.65		16'633.00			
02901.3053.00	Cotisations patronales aux assurances-accidents	3'270.25		3'472.00			
02901.3054.00	Cotisations patronales aux caisses d'allocations familiales	3'060.75		2'837.00			
02901.3055.00	Cotisations patronales aux assurances IJM	1'262.15		1'393.00			
02901.3059.00	Autres cotisations patronales (PC Familles)	70.05		66.00			
02901.3101.00	Matériel d'exploitation, fournitures et produits de nettoyage	24'133.05		14'000.00			
02901.3105.00	Denrées alimentaires	3'474.80		1'000.00			
02901.3120.00	Frais de chauffage	23'334.10		26'100.00			
02901.3120.01	Frais d'électricité	17'974.55		10'420.00			
02901.3130.01	Prestations de tiers - alarme incendie	843.60					
02901.3130.02	Frais de télécommunication	1'297.20		1'600.00			
02901.3130.03	Prestations de tiers - multimédia	588.00					
02901.3134.00	Primes d'assurances choses	8'604.75		9'200.00			
02901.3144.00	Entretien des bâtiments, immeubles <i>- Passage à un éclairage LED reporté</i>	40'315.69		70'000.00			
02901.3151.00	Entretien de machines, appareils, véhicules	12'420.20		14'000.00			

Comptes d'exploitation

Rubrique	Titre	Comptes 2025		Budget 2025		charges	revenus
		charges	revenus	charges	revenus		
02901	Centre Fleuri	281'689.59	77'081.25	295'199.00	66'600.00		
02901.4260.00	Remboursements et participations de tiers		1'511.25				
02901.4470.00	Loyers et fermages des biens fonds PA		15'700.00		9'600.00		
02901.4472.00	Paiements pour utilisations des immeubles PA		10'870.00		8'000.00		
02901.4612.00	AISE - salle de gym		25'000.00		25'000.00		
02901.4910.00	Imputations internes pour prestations de service		24'000.00		24'000.00		
02902	Ancienne école ménagère	6'591.40		3'380.00			
02902.3120.01	Frais d'électricité	5'719.75		890.00			
02902.3134.00	Primes d'assurances choses	871.65		490.00			
02902.3144.00	Entretien des bâtiments, immeubles			2'000.00			
02903	Bâtiments divers (dépôts)	9'826.55	1'800.00	3'705.00	1'800.00		
02903.3101.00	Matériel d'exploitation, fournitures, prod nettoyage	85.95					
02903.3120.01	Frais d'électricité	1'896.40		200.00			
02903.3134.00	Primes d'assurances choses	504.65		505.00			
02903.3144.00	Entretien des bâtiments, immeubles	5'400.65		3'000.00			
	<i>- SEIC - alimentation et raccordement WC publics</i>						
02903.3940.00	Imputations internes d'intérêts	1'938.90					
02903.4470.00	Loyers et fermages des biens fonds PA		1'800.00		1'800.00		
02909	Immeubles PA non mentionnés ailleurs, terrains	3'298.15	4'570.00	2'000.00	4'420.00		
02909.3134.00	Entretien des terrains	3'178.15		2'000.00			
02909.3160.00	Loyers - redevance annuelle	120.00					
02909.4470.00	Loyers et fermages (terrains)		4'570.00		4'420.00		

Comptes d'exploitation

Rubrique	Titre	Comptes 2025		Budget 2025		charges	revenus
		charges	revenus	charges	revenus		
1	Ordre et sécurité publics, défense	542'659.04	78'410.95	543'149.95	77'978.95		
11	Sécurité publique	337'893.10	2'184.00	323'056.00	1'000.00		
111	Police et sécurité publique	337'893.10	2'184.00	323'056.00	1'000.00		
1110	Police et sécurité publique	337'893.10	2'184.00	323'056.00	1'000.00		
11100.3101.00	Matériel d'exploitation, fournitures			1'000.00			
11100.3133.00	Frais de vidéosurveillance	10'393.20					
11100.3300.00	Amortissement vidéo-surveillance 04/2021	4'732.00					
11100.3611.00	Frais - réforme policière	322'418.00		322'056.00			
11100.3940.00	Imputations internes d'intérêts	349.90					
11100.4270.00	Amendes d'ordre		2'180.00		1'000.00		
11100.4621.00	Facture Policière - correction année précédente		4.00				
14	Questions juridiques	9'669.45	1'100.00	5'000.00	1'500.00		
140	Questions juridiques	9'669.45	1'100.00	5'000.00	1'500.00		
1400	Questions juridiques	9'669.45	1'100.00	5'000.00	1'500.00		
14000.3132.00	Honoraires et frais d'expertises non spécifiques	9'669.45		5'000.00			
14000.4120.00	Patentes et concessions		1'100.00		1'500.00		
15	Service du feu	60'252.64		75'476.00			
150	Service du feu	60'252.64		75'476.00			
1500	Service du feu	60'252.64		75'476.00			
15000.3130.50	Frais de subsistance	197.50					
15000.3612.00	Part au Service de défense incendie et secours - SDIS	59'955.14		75'476.00			
15000.3636.00	Subventions aux organisations privées à buts non lucratifs	100.00					
16	Défense	134'843.85	75'126.95	139'617.95	75'478.95		
161	Défense militaire	3'863.50		8'600.00			
1610	Stands de tir	3'863.50		8'600.00			
16100.3105.00	Denrées alimentaires			1'500.00			
16100.3120.01	Frais d'électricité			100.00			
16100.3612.00	Parts aux stands de tir	3'863.50		7'000.00			
	<i>- Participation Stand de Bursins</i>						
162	Défense civile	130'980.35	75'126.95	131'017.95	75'478.95		
1620	Défense civile	130'980.35	75'126.95	131'017.95	75'478.95		
16200.3120.00	Frais de chauffage	6'054.80		5'000.00			
16200.3120.01	Frais d'électricité	4'296.90		1'850.00			

Comptes d'exploitation

Rubrique	Titre	Comptes 2025		Budget 2025		charges	revenus
		charges	revenus	charges	revenus		
1620	Défense civile	130'980.35	75'126.95	131'017.95	75'478.95		
16200.3130.02	Frais de télécommunications	304.20		300.00			
16200.3134.00	Primes d'assurances choses	751.45		752.00			
16200.3144.00	Entretien des bâtiments, immeubles <i>- Remplacement lits Pci</i>	15'962.75		2'000.00			
16200.3151.00	Entretien de machines, appareils, véhicules			1'000.00			
16200.3601.00	Parts de revenus destinées aux cantons - Pci <i>- Solde du fond de réserve moins lits Pci reversé au canton.</i>	60'636.25		74'778.95			
16200.3612.00	Part ORPC - Protection civile	42'974.00		45'337.00			
16200.4470.00	Loyers et fermages des biens fonds PA		48.00				
16200.4479.00	Autres revenus, biens-fonds PA		300.00		700.00		
16200.4511.00	Prélèvements sur les fonds		74'778.95		74'778.95		

Comptes d'exploitation

Rubrique	Titre	Comptes 2025		Budget 2025		charges	revenus
		charges	revenus	charges	revenus		
2	Formation	2'954'444.06	1'753'235.20	3'465'820.00	2'098'597.00		
21	Scolarité obligatoire	2'951'501.06	1'753'235.20	3'462'910.00	2'098'597.00		
212	Degré primaire	728'204.36	200.00	750'178.00			
2120	Degré primaire	728'204.36	200.00	750'178.00			
21200.3105.00	Denrées alimentaires	604.50		1'700.00			
21200.3130.00	Prestations de service de tiers	79.95					
21200.3130.50	Frais de subsistance - représentation	1'805.65					
21200.3612.00	Participation AISE	725'714.26		748'478.00			
21200.4260.00	Remboursements et participations de tiers		200.00				
213	Degré secondaire	348'931.90		371'938.00			
2130	Degré secondaire	348'931.90		371'938.00			
21300.3612.00	Participation AISE	348'931.90		371'938.00			
214	Écoles de musique	19'389.50		19'475.00			
2140	Écoles de musique	19'389.50		19'475.00			
21400.3611.00	Parts aux cantons Loi sur les Ecoles de Musique	19'389.50		19'475.00			
217	Bâtiments scolaires	1'092'695.82	1'496'300.45	1'546'632.00	1'847'767.00		
2170	Bâtiments scolaires	1'092'695.82	1'496'300.45	1'546'632.00	1'847'767.00		
21700	Ecole Esplanade - rte St-Cergue 5	471'133.66	1'009'006.00	1'101'138.00	1'364'367.00		
21700.3010.00	Salaires du personnel communal	148'523.80		149'601.00			
21700.3050.00	Cotisations patronales AVS, APG, AC, frais administratifs	9'627.75		9'114.00			
21700.3052.00	Cotisations patronales à la caisse de pensions	20'200.75		16'615.00			
21700.3053.00	Cotisations patronales aux assurances-accidents	4'032.55		3'957.00			
21700.3054.00	Cotisations patronales aux caisses d'allocations familiales	3'854.00		3'686.00			
21700.3055.00	Cotisations patronales aux assurances IJM	2'009.00		1'945.00			
21700.3059.00	Autres cotisations patronales (PC Familles)	88.50		85.00			
21700.3101.00	Matériel d'exploitation, fournitures	14'846.20		10'000.00			
21700.3101.01	Matériel d'exploitation - produits de nettoyage	26'430.75		40'000.00			
21700.3120.00	Frais de chauffage	102'838.60		80'000.00			
21700.3120.01	Frais d'électricité	43'404.80		48'000.00			
21700.3130.00	Prestations de service de tiers (nettoyage d'été)	15'768.80		15'000.00			
21700.3130.01	Prestations de tiers - alarme incendie	3'555.55					
21700.3130.02	Frais de télécommunication	752.40		600.00			
21700.3130.50	Frais de subsistance - représentation	878.00					
21700.3134.00	Primes d'assurances choses	15'881.10		17'535.00			

Comptes d'exploitation

Rubrique	Titre	Comptes 2025		Budget 2025		charges	revenus
		charges	revenus	charges	revenus		
21700	Ecole Esplanade - rte St-Cergue 5	471'133.66	1'009'006.00	1'101'138.00	1'364'367.00		
21700.3144.00	Entretien des bâtiments, immeubles <i>- Passage au LED reporté</i>	32'110.22		330'000.00			
21700.3151.00	Entretien de machines, appareils, véhicules	26'330.89		15'000.00			
21700.3300.00	Amortissement Esplanade 09/1992 <i>- Amortissement soldé à fin 2024 - dépassement durée</i>			360'000.00			
21700.4260.00	Remboursements et participations de tiers		20.00				
21700.4472.00	Locations à des tiers des locaux		4'620.00				
21700.4511.00	Prélèvements sur les fonds <i>- Voir 21700.3300.00 - soldé en 2024</i>				360'000.00		
21700.4612.01	Dédomagement de l'AISE - utilisation		405'000.00		405'000.00		
21700.4612.02	Dédomagement de l'AISE - intérêts		134'366.00		134'367.00		
21700.4612.03	Dédomagement de l'AISE - entretien		93'000.00		93'000.00		
21700.4612.04	Dédomagement de l'AISE - amortissement		372'000.00		372'000.00		
21701	Ecole maison jaune	398'434.08	469'251.00	393'616.00	469'250.00		
21701.3010.00	Salaires du personnel communal	41'436.20		56'760.00			
21701.3050.00	Cotisations patronales AVS, APG, AC, frais administratifs	2'712.10		3'172.00			
21701.3052.00	Cotisations patronales à la caisse de pensions	5'424.20		4'733.00			
21701.3053.00	Cotisations patronales aux assurances-accidents	1'142.80		1'226.00			
21701.3054.00	Cotisations patronales aux caisses d'allocations familiales	1'085.25		1'291.00			
21701.3055.00	Cotisations patronales aux assurances IJM	564.25		698.00			
21701.3059.00	Autres cotisations patronales (PC Familles)	24.85		30.00			
21701.3101.00	Matériel d'exploitation, fournitures	5'562.02		5'000.00			
21701.3101.01	Matériel d'exploitation - produits de nettoyage	11'125.33		20'000.00			
21701.3120.00	Frais de chauffage	11'523.20		8'800.00			
21701.3120.01	Frais d'électricité	7'805.15		6'000.00			
21701.3134.00	Primes d'assurances choses	5'903.60		5'906.00			
21701.3144.00	Entretien des bâtiments, immeubles <i>- Passage au LED reporté</i>	9'901.05		30'000.00			
21701.3151.00	Entretien de machines, appareils, véhicules	322.23					
21701.3300.00	Amortissement extension Collège 10/2012	250'000.00		250'000.00			
21701.3940.00	Imputations internes d'intérêts	43'901.85					
21701.4612.01	Dédomagement de l'AISE - utilisation		145'000.00		145'000.00		
21701.4612.02	Dédomagement de l'AISE - intérêts		71'834.00		71'834.00		
21701.4612.03	Dédomagement de l'AISE - entretien		32'953.00		32'952.00		
21701.4612.04	Dédomagement de l'AISE - amortissement		219'464.00		219'464.00		

Comptes d'exploitation

Rubrique	Titre	Comptes 2025		Budget 2025		charges	revenus
		charges	revenus	charges	revenus		
21702	Collège Les Vignes	193'912.95		40'000.00			
21702.3300.01	Amortissement étude Les Vignes 14/2020			40'000.00			
21702.3320.01	Amortissement Etude Les Vignes 14/2020	40'000.00					
21702.3940.00	Imputations internes d'intérêts	153'912.95					
21703	Ancien collège (administration AISE, etc)	23'834.83	12'663.15	9'128.00	11'400.00		
21703.3120.01	Frais d'électricité	4'576.65		2'800.00			
21703.3132.00	Honoraires, frais d'expertises <i>- Expertise CECB</i>	4'605.05					
21703.3134.00	Primes d'assurances choses	2'537.25		1'328.00			
21703.3144.00	Entretien des bâtiments, immeubles <i>- Travaux salle TM Aise</i>	12'115.88		5'000.00			
21703.4260.00	Remboursements et participations de tiers		1'563.15				
21703.4470.00	Loyers et fermages des biens-fonds PA		11'100.00		11'400.00		
21704	Containers provisoires écoles	5'380.30	5'380.30	2'750.00	2'750.00		
21704.3120.01	Frais d'électricité	5'380.30		2'750.00			
21704.4260.00	Remboursement et participations de tiers		5'380.30		2'750.00		
218	Accueil de jour	728'191.03	245'639.75	742'528.00	250'830.00		
2180	Accueil de jour et cantine	728'191.03	245'639.75	742'528.00	250'830.00		
21800	Accueil de jour (RAT) - parascolaire	381'642.15	423.75	404'779.00			
21800.3105.00	Denrées alimentaires	2'080.00					
21800.3612.00	Participation UAPE - Accueil de jour	379'562.15		404'779.00			
21800.4260.00	Remboursements et participations de tiers		423.75				
21801	Cantine scolaire (1 à 4 P)	112'616.70	96'776.00	134'613.00	120'000.00		
21801.3010.00	Salaires du personnel communal (cantine)	49'502.85		50'773.00			
21801.3050.00	Cotisations patronales AVS, APG, AC, frais administratifs	3'203.70		2'772.00			
21801.3052.00	Cotisations patronales à la caisse de pensions	1'949.60		1'732.00			
21801.3053.00	Cotisations patronales aux assurances-accidents	1'174.40		1'323.00			
21801.3054.00	Cotisations patronales aux caisses d'allocations familiales	1'282.35		1'574.00			
21801.3055.00	Cotisations patronales aux assurances IJM	772.85		813.00			
21801.3059.00	Autres cotisations patronales (PC Familles)	28.75		26.00			
21801.3101.00	Matériel d'exploitation, fournitures	43.55					
21801.3105.00	Denrées alimentaires	33'312.00		55'000.00			
21801.3130.01	Prestations de service de tiers - subsistance	276.90					
21801.3130.02	Frais de télécommunication	264.75		600.00			
21801.3130.50	Frais de subsistance - représentation	805.00					

Comptes d'exploitation

Rubrique	Titre	Comptes 2025		Budget 2025		charges	revenus
		charges	revenus	charges	revenus		
21801	Cantine scolaire (1 à 4 P)	112'616.70	96'776.00	134'613.00	120'000.00		
21801.3910.00	Imputations internes - prestations de service	20'000.00		20'000.00			
21801.4250.00	Ventes - repas		96'776.00		120'000.00		
21802	CAPE Centre d'Accueil pour Ecoliers	233'932.18	148'440.00	203'136.00	130'830.00		
21802.3010.00	Salaires du personnel communal	173'840.30		151'411.00			
21802.3050.00	Cotisations patronales AVS, APG, AC, frais administratifs	10'931.25		9'690.00			
21802.3052.00	Cotisations patronales à la caisse de pensions	25'260.95		21'830.00			
21802.3053.00	Cotisations patronales aux assurances-accidents	2'590.00		2'648.00			
21802.3054.00	Cotisations patronales aux caisses d'allocations familiales	4'373.35		3'967.00			
21802.3055.00	Cotisations patronales aux assurances IJM	2'750.45		2'424.00			
21802.3059.00	Autres cotisations patronales (PC Familles)	100.35		91.00			
21802.3090.00	Formation et perfectionnement du personnel	2'732.00					
21802.3100.00	Matériel de bureau	603.30					
21802.3101.00	Matériel d'exploitation, fournitures	1'077.20		2'000.00			
21802.3101.01	Matériel d'exploitation, fournitures et produits de nettoyage	40.10		500.00			
21802.3105.00	Denrées alimentaires	2'342.25		1'000.00			
21802.3120.01	Frais d'électricité	6'354.05		2'510.00			
21802.3130.00	Prestations de services de tiers	600.00		500.00			
21802.3130.02	Frais de télécommunication			600.00			
21802.3134.00	Primes d'assurances choses	239.25		240.00			
21802.3144.00	Entretien des bâtiments, immeubles			3'000.00			
21802.3153.00	Entretien informatique, matériel			725.00			
21802.3170.01	Remboursements de frais effectifs, transports	97.38					
21802.4260.00	Remboursements et participations de tiers		148'440.00		130'830.00		
219	École obligatoire, non mentionné ailleurs	34'088.45	11'095.00	32'159.00			
2190	Bibliothèque scolaire	975.00	975.00				
21900.3130.00	Prestations de tiers	975.00					
21900.4260.00	Remboursement de tiers		975.00				
2199	École obligatoire, non mentionné ailleurs	33'113.45	10'120.00	32'159.00			
21990.3010.00	Salaires du personnel communal - Patrouilles scolaires	3'408.00					
21990.3050.00	Cotisations patronales AVS, APG, AC, frais administratifs	223.00					
21990.3052.00	Cotisations patronales à la caisse de pensions	1.25					
21990.3053.00	Cotisations patronales aux assurances-accidents	83.35		59.00			
21990.3054.00	Cotisations patronales aux caisses d'allocations familiales	89.30					
21990.3059.00	Autres cotisations patronales (PC Familles)	2.05					
21990.3130.00	Patrouilleurs scolaires	3'794.00		7'000.00			

Comptes d'exploitation

Rubrique	Titre	Comptes 2025		Budget 2025		charges	revenus
		charges	revenus	charges	revenus		
2199	École obligatoire, non mentionné ailleurs	33'113.45	10'120.00	32'159.00			
21990.3612.00	Parts aux communes - RAT frais administratifs	25'512.50		25'100.00			
21990.4612.00	Participation à l'AISE		10'120.00				
299	Formation, non mentionné ailleurs	2'943.00		2'910.00			
2990	Formation, non mentionné ailleurs	2'943.00		2'910.00			
29900.3612.00	Parts aux cantons et concordats, orientation professionnel scolaire	2'943.00		2'910.00			

Comptes d'exploitation

Rubrique	Titre	Comptes 2025		Budget 2025		charges	revenus
		charges	revenus	charges	revenus		
3	Culture, sport et loisirs, église	203'945.32	34'819.50	163'514.00	24'125.00		
32	Culture, autres	29'872.75		32'980.00			
321	Bibliothèques et littérature	2'600.00		2'000.00			
3210	Bibliothèques et littérature (non scolaires)	2'600.00		2'000.00			
32100.3636.00	Subvention accordée à la bibliothèque	2'600.00		2'000.00			
322	Musique et théâtre	16'325.00		20'760.00			
32200	Musique et théâtre (manifestations)	16'325.00		20'760.00			
32200.3105.00	Denrées alimentaires			5'500.00			
32200.3636.00	Subventions accordées aux organisations privées à but non lucratif	16'325.00		15'260.00			
329	Culture, non mentionné ailleurs	10'947.75		10'220.00			
3290	Culture, non mentionné ailleurs	10'947.75		10'220.00			
32900	Manifestations	10'747.75		10'220.00			
32900.3130.00	Prestations de service de tiers	8'040.60		4'000.00			
	<i>- Fêtes du 1er août etc...</i>						
32900.3130.50	Frais de subsistance manifestation - représentation	507.15		3'000.00			
32900.3636.00	Subventions accordées aux organisations privées à but non lucratif	2'200.00		3'220.00			
32901	Coup de balais	200.00					
32901.3636.00	Subventions, dons, soutien	200.00					
33	Médias	10'205.00		9'640.00			
3320	Mass média	10'205.00		9'640.00			
33200.3635.00	Subvention NRTV	10'205.00		9'640.00			
34	Sports et loisirs	88'004.05	20'950.90	77'973.00	12'925.00		
341	Sports	41'775.50	20'950.90	29'950.00	12'925.00		
3410	Sports	41'775.50	20'950.90	29'950.00	12'925.00		
34100	Activités sportives	18'273.00		14'800.00			
34100.3632.00	Subventions accordées aux communes et associations de communes	6'123.00		5'800.00			
34100.3636.00	Subventions accordées aux organisations privées à but non lucratif	12'150.00		9'000.00			
34101	Terrain de foot	23'502.50	20'950.90	15'150.00	12'925.00		
34101.3120.01	Frais d'électricité	1'136.35		1'150.00			
34101.3134.00	Primes d'assurances choses	200.00					
34101.3140.00	Entretien des terrains	19'458.80		14'000.00			
34101.3940.00	Imputations internes d'intérêts	2'707.35					
34101.4260.00	Remboursements et participations de tiers		8'025.90				

Comptes d'exploitation

Rubrique	Titre	Comptes 2025		Budget 2025		charges	revenus
		charges	revenus	charges	revenus		
34101	Terrain de foot	23'502.50	20'950.90	15'150.00	12'925.00		
	- <i>Sinistre dégâts d'eau</i>						
34101.4612.00	Dédommagement de l'AISE - terrain de foot		12'925.00		12'925.00		
342	Loisirs	46'228.55		48'023.00			
3420	Parcs et promenades	45'808.55		47'543.00			
34200.3010.00	Salaires du personnel communal	22'705.20		21'507.00			
34200.3050.00	Cotisations patronales AVS, APG, AC, frais administratifs	1'485.65		1'376.00			
34200.3052.00	Cotisations patronales à la caisse de pensions	3'343.00		3'211.00			
34200.3053.00	Cotisations patronales aux assurances-accidents	640.15		641.00			
34200.3054.00	Cotisations patronales aux caisses d'allocations familiales	594.80		547.00			
34200.3055.00	Cotisations patronales aux assurances IJM	261.30		248.00			
34200.3059.00	Autres cotisations patronales (PC Familles)	13.45		13.00			
34200.3101.00	Matériel d'exploitation, fournitures	11'622.15		15'000.00			
34200.3140.00	Entretien des terrains	5'142.85		5'000.00			
3429	Loisirs, non mentionné ailleurs	420.00		480.00			
34290.3636.00	Subvention passeport-vacances	420.00		480.00			
35	Églises et affaires religieuses	75'863.52	13'868.60	42'921.00	11'200.00		
350	Églises et affaires religieuses	75'863.52	13'868.60	42'921.00	11'200.00		
3500	Églises et affaires religieuses	75'863.52	13'868.60	42'921.00	11'200.00		
35000.3010.00	Salaires du personnel communal	15'456.15		16'643.00			
35000.3050.00	Cotisations patronales AVS, APG, AC, frais administratifs	18.65					
35000.3052.00	Cotisations patronales à la caisse de pensions	5.65					
35000.3053.00	Cotisations patronales aux assurances-accidents	241.05		141.00			
35000.3055.00	Cotisations patronales aux assurances IJM			117.00			
35000.3101.00	Matériel d'exploitation, fournitures	2'660.80					
35000.3120.00	Frais de chauffage	4'521.95		2'300.00			
35000.3120.01	Frais d'électricité	12'376.60		6'500.00			
35000.3130.00	Prestations de services de tiers	588.00					
35000.3134.00	Primes d'assurances choses	2'220.65		1'060.00			
35000.3144.00	Entretien des bâtiments, immeubles	26'369.07					
	- <i>Remplacement du chauffage à l'église</i>						
35000.3170.00	Remboursements de frais effectifs	19.50					
35000.3636.00	Subvention Paroisse	11'202.90		16'000.00			
35000.3636.01	Subvention Paroisse allemande	182.55		160.00			
35000.4612.00	Dédommagement des communes - Communauté Catholique		13'868.60		11'200.00		

Comptes d'exploitation

Rubrique	Titre	Comptes 2025		Budget 2025		charges	revenus
		charges	revenus	charges	revenus		
4	Santé	10'006.60	313.00	11'500.00	1'500.00		
43	Prévention	10'006.60	313.00	11'500.00	1'500.00		
432	Lutte contre les maladies, autres	1'529.60		1'500.00			
4320	Lutte contre les maladies, autres	1'529.60		1'500.00			
43200.3156.00	Entretien des appareils médicaux	1'529.60		1'500.00			
433	Service médical des écoles	8'477.00	313.00	10'000.00	1'500.00		
4330	Service médical des écoles	8'477.00	313.00	10'000.00	1'500.00		
43300.3130.00	Dentiste scolaire	313.00		1'500.00			
43300.3612.00	Participation clinique dentaire	8'164.00		8'500.00			
43300.4260.00	Remboursements et participations de tiers		313.00		1'500.00		

Comptes d'exploitation

Rubrique	Titre	Comptes 2025		Budget 2025		charges	revenus
		charges	revenus	charges	revenus		
5	Prévoyance sociale	58'837.55		50'398.00			
53	Vieillesse et survivants	16'783.70		12'075.00			
531	Assurances vieillesse et survivants AVS	3'061.50		3'075.00			
5310	Assurances vieillesse et survivants AVS	3'061.50		3'075.00			
53100.3612.00	Fondation de La Côte	3'061.50		3'075.00			
	-						
535	Prestations et contributions seniors	13'722.20		9'000.00			
5350	Prestations et contributions seniors	13'722.20		9'000.00			
53500.3130.50	Frais de subsistance manifestation - représentation	13'103.30		9'000.00			
53500.3199.00	Indemnités - Frais d'expulsion personnes privées	518.90					
53500.3636.00	Subventions accordées aux organisations non lucratives	100.00					
54	Famille et jeunesse	11'849.30		11'250.00			
545	Prestations aux familles	11'849.30		11'250.00			
5450	Prestations aux familles	11'849.30		11'250.00			
54500	Prestations aux familles	10'555.00		10'250.00			
54500.3611.00	Parts aux cantons et condordats - FAJE	10'205.00		10'250.00			
54500.3636.00	Parts aux organisations privées à but non lucratif	350.00					
54502	Autres prestations aux familles	1'294.30		1'000.00			
54502.3130.00	Constats décès - APEA			1'000.00			
	- <i>Doit passer au 54502.3132.00</i>						
54502.3132.00	Constats de décès	1'294.30					
57	Aide sociale et domaine de l'asile	5'204.55		5'833.00			
579	Administration des services sociaux	5'204.55		5'833.00			
5790	Administration des services sociaux	5'204.55		5'833.00			
57900.3612.00	ARAS - frais administratifs	612.30		1'230.00			
57900.3634.00	Subventions ARAS	4'184.05		4'203.00			
57900.3636.00	Sbvention au Fond de probation Vaudoise	408.20		400.00			
59	Prévoyance sociale, non mentionnées ailleurs	25'000.00		21'240.00			
5920	Actions d'entraide dans le pays	5'000.00		1'140.00			
59200	Actions d'entraide dans le pays	5'000.00		1'140.00			
59200.3632.00	Subventions accordées aux communes	5'000.00					
	- <i>Soutien à la commune de Blatten</i>						

Comptes d'exploitation

Rubrique	Titre	Comptes 2025		Budget 2025		charges	revenus
		charges	revenus	charges	revenus		
59200	Actions d'entraide dans le pays	5'000.00		1'140.00			
59200.3636.00	Subventions accordées aux organisations privées à but non lucratif			1'140.00			
5930	Actions d'entraide à l'étranger	20'000.00		20'100.00			
59300	Actions d'entraide à l'étranger	20'000.00		20'100.00			
59300.3638.00	Subventions accordées à l'étranger	20'000.00		20'100.00			
	- <i>Fedevaco</i>						

Comptes d'exploitation

Rubrique	Titre	Comptes 2025		Budget 2025		charges	revenus
		charges	revenus	charges	revenus		
6	Trafic et télécommunications	982'819.10	230'588.04	1'210'423.00	208'780.00		
61	Circulation routière	854'742.00	222'806.24	1'068'450.00	197'280.00		
615	Routes communales	828'771.45	222'806.24	1'053'450.00	197'280.00		
6150	Routes communales	781'334.83	51'879.54	961'440.00	32'120.00		
61500.3010.00	Salaires du personnel communal	245'462.00		245'419.00			
61500.3010.99	Remboursement IJM	42.10-					
61500.3050.00	Cotisations patronales AVS, APG, AC, frais administratifs	15'814.05		15'052.00			
61500.3052.00	Cotisations patronales à la caisse de pensions	36'808.95		36'689.00			
61500.3053.00	Cotisations patronales aux assurances-accidents	6'927.75		7'319.00			
61500.3054.00	Cotisations patronales aux caisses d'allocations familiales	6'328.50		6'276.00			
61500.3055.00	Cotisations patronales aux assurances IJM	2'826.50		2'832.00			
61500.3059.00	Autres cotisations patronales (PC Familles)	145.10		141.00			
61500.3090.00	Formation et perfectionnement du personnel	540.00		500.00			
61500.3099.00	Autres charges de personnel			3'500.00			
61500.3101.00	Matériel d'exploitation, fournitures	12'162.22		21'000.00			
61500.3101.01	Matériel d'exploitation, carburant	10'222.60					
61500.3105.00	Denrées alimentaires	316.00					
61500.3111.01	Achats de véhicules	19'990.00					
	- Remplacement du Piaggio						
61500.3112.00	Vêtements et chaussures de travail	3'302.55		3'000.00			
61500.3120.01	Frais d'électricité	2'296.40		1'000.00			
61500.3120.10	Frais d'électricité éclairage public	22'660.15		22'000.00			
61500.3130.00	Prestations de service de tiers			1'000.00			
61500.3130.01	Prestations de service de tiers (stagiaire)	250.00					
61500.3130.02	Frais de télécommunication			1'800.00			
61500.3130.50	Frais de subsistance - représentation	542.10					
61500.3134.00	Primes d'assurances choses	10'677.50		10'180.00			
61500.3137.00	Impôts, taxes et émoluments	2'581.10		2'200.00			
61500.3141.00	Entretien des routes	65'116.65		150'000.00			
61500.3141.02	Eclairage public	238'148.51		300'000.00			
	- Passage partiel au LED						
61500.3141.03	Signalisation routière	5'024.85		10'000.00			
61500.3141.04	Frais de déneigement	9'805.75		35'000.00			
61500.3144.00	Entretien du bâtiment voirie	1'846.60		10'000.00			
61500.3151.00	Entretien des machines	4'382.40		8'000.00			
61500.3151.01	Entretien des véhicules	25'743.80		40'000.00			

Comptes d'exploitation

Rubrique	Titre	Comptes 2025		Budget 2025		charges	revenus
		charges	revenus	charges	revenus		
6150	Routes communales	781'334.83	51'879.54	961'440.00	32'120.00		
61500.3162.00	Primes de leasing opérationnel (Toyota)	6'120.75		6'979.00			
61500.3162.01	Primes de leasing opérationnel (Aebi)	16'669.80		16'670.00			
61500.3300.010	Amortissement réfection ch. Colette 02/2023	4'883.00		4'883.00			
61500.3940.00	Imputations internes d'intérêts	3'781.35					
61500.4240.00	Taxes - éclairage public		27'869.09		26'000.00		
61500.4240.01	Taxes déneigement				120.00		
61500.4260.00	Remboursements et participations de tiers		13'350.45				
	- <i>Participation AISE réfection bitume containers provisoires</i>						
61500.4260.01	Remboursement et participations de tiers (assurances)		4'660.00				
61500.4910.00	Imputations internes pour prestations de service		6'000.00		6'000.00		
6151	Places de stationnement	47'436.62	170'926.70	92'010.00	165'160.00		
61510	Parking couvert Fleuri	36'876.62	153'166.70	76'450.00	145'600.00		
61510.3101.00	Matériel d'exploitation, fournitures			1'000.00			
61510.3120.01	Frais d'électricité	9'449.45		9'100.00			
61510.3130.00	Prestations de services de tiers	1'070.20					
61510.3130.02	Frais de télécommunication	800.00		600.00			
61510.3134.00	Primes d'assurances choses	3'095.65		3'750.00			
61510.3137.00	Impôts, taxes et émoluments - TVA	5'528.42		6'000.00			
61510.3144.00	Entretien des bâtiments, immeubles	4'742.75		50'000.00			
	- <i>Passage au LED reporté</i>						
61510.3151.00	Entretien de machines, appareils, véhicules	12'190.15		6'000.00			
61510.4470.00	Loyers et fermages des biens-fonds PA		149'416.70		145'600.00		
61510.4511.00	Prélèvement sur fonds Parkings		3'750.00				
61511	Parking Marin	10'560.00	10'560.00	10'560.00	10'560.00		
61511.3511.00	Attribution au fond Marin	10'560.00		10'560.00			
61511.4470.00	Loyers et fermages des biens-fonds PA		10'560.00		10'560.00		
61512	Parking Grand'Rue		6'720.00	5'000.00	9'000.00		
61512.3130.00	Prestations de service de tiers			5'000.00			
61512.4470.00	Loyers parkings Gd'Rue		6'720.00		9'000.00		
61513	Parking extérieur Fleuri		480.00				
61513.4470.00	Loyers et fermages - places parc extérieures		480.00				
619	Routes non mentionnées ailleurs	25'970.55		15'000.00			
6190	Routes non mentionnées ailleurs - décoration Noël	25'970.55		15'000.00			
61900.3130.00	Prestations de service de tiers	25'970.55		15'000.00			

Comptes d'exploitation

Rubrique	Titre	Comptes 2025		Budget 2025		charges	revenus
		charges	revenus	charges	revenus		
6190	Routes non mentionnées ailleurs - décoration Noël <i>- Décoration de Noël - éclairage, etc</i>	25'970.55		15'000.00			
62	Transports publics	128'077.10	7'781.80	141'973.00	11'500.00		
629	Transports publics, non mentionné ailleurs	128'077.10	7'781.80	141'973.00	11'500.00		
6290	Transports publics régionaux	111'128.25		131'973.00			
62900.3621.00	Participation au canton - bassin 3 Nyon	111'128.25		131'973.00			
6291	Transports publics urbains	9'055.20					
62910.3612.02	Participation au transport par bus handicap	6'555.20					
62910.3634.00	Subventions accordées aux entreprises privées, entreprise de transports urbains	2'500.00					
6299	Transports publics, non mentionné ailleurs	7'893.65	7'781.80	10'000.00	11'500.00		
62990.3130.00	Achat cartes CFF	7'393.65		10'000.00			
62990.3636.00	Subventions accordées aux organisations privées à but non lucratif	500.00					
62990.4250.00	Ventes cartes CFF		7'781.80		11'500.00		

Comptes d'exploitation

Rubrique	Titre	Comptes 2025		Budget 2025		charges	revenus
		charges	revenus	charges	revenus		
7	Protection de l'environnement et aménagement du te	1'162'446.97	956'643.71	1'176'057.00	887'403.00		
71	Approvisionnement en eau	309'653.17	309'118.72	257'428.00	257'428.00		
710	Approvisionnement en eau	309'653.17	309'118.72	257'428.00	257'428.00		
7100	Approvisionnement en eau	309'118.72	309'118.72	257'428.00	257'428.00		
71000.3010.00	Salaires du personnel communal	70'464.60		69'679.00			
71000.3050.00	Cotisations patronales AVS, APG, AC, frais administratifs	4'609.40		4'459.00			
71000.3052.00	Cotisations patronales à la caisse de pensions	11'246.35		10'891.00			
71000.3053.00	Cotisations patronales aux assurances-accidents	1'794.90		1'864.00			
71000.3054.00	Cotisations patronales aux caisses d'allocations familiales	1'846.75		1'791.00			
71000.3055.00	Cotisations patronales aux assurances IJM	841.60		834.00			
71000.3059.00	Autres cotisations patronales (PC Familles)	42.30		42.00			
71000.3101.00	Matériel d'exploitation, fournitures	11'660.58		10'000.00			
71000.3111.00	Machines, appareils et véhicules	3'396.72					
71000.3120.01	Frais d'électricité	43'192.80		32'000.00			
71000.3120.05	Frais d'électricité (hors TVA)	1'541.85		1'150.00			
71000.3130.02	Frais de télécommunication			1'000.00			
71000.3130.03	Prestations de tiers - multimédia	1'587.42					
71000.3130.04	Cotisations et frais divers	734.09					
71000.3132.00	Analyses d'eau	10'313.05		8'500.00			
71000.3132.01	Honoraires, frais d'expertise	6'338.99					
71000.3133.00	Charges d'utilisation informatiques	1'050.00		4'500.00			
71000.3134.00	Primes d'assurances choses	1'844.05		1'850.00			
71000.3143.00	Entretien du réseau	110'663.14		70'000.00			
71000.3144.00	Entretiens des bâtiments, réservoirs	700.00		4'000.00			
71000.3151.00	Entretien des pompes	13'852.78					
71000.3160.00	Loyers - redevance annuelle	55.00					
71000.3300.010	Amortissement ESP ch. Colette 02/2023	5'428.00		5'428.00			
71000.3510.00	Attributions aux financements spéciaux			29'330.00			
71000.3612.00	Participation SANE	104.05		110.00			
71000.3940.00	Imputations internes d'intérêts	5'810.30					
71000.4120.00	Patentes et concessions, vente d'eau				200'000.00		
	<i>- Passe au 71000.4240.02</i>						
71000.4240.00	Taxes de raccordement				30'000.00		
71000.4240.01	Location de compteurs		24'635.00		22'000.00		
71000.4240.02	Ventes d'eau		213'762.80				
71000.4260.00	Remboursements et participations de tiers		625.80				

Comptes d'exploitation

Rubrique	Titre	Comptes 2025		Budget 2025		charges	revenus
		charges	revenus	charges	revenus		
7100	Approvisionnement en eau	309'118.72	309'118.72	257'428.00	257'428.00		
71000.4510.00	Prélèvements sur les financements spéciaux		70'095.12		5'428.00		
7101	Fontaines publiques	534.45					
71010	Fontaines publiques	534.45					
71010.3940.00	Imputations internes d'intérêts	534.45					
72	Traitements des eaux usées	395'658.20	395'658.20	350'389.00	350'389.00		
720	Traitements des eaux usées	395'658.20	395'658.20	350'389.00	350'389.00		
7200	Traitements des eaux usées	395'658.20	395'658.20	350'389.00	350'389.00		
72000.3010.00	Salaires du personnel communal	32'340.70		31'868.00			
72000.3050.00	Cotisations patronales AVS, APG, AC, frais administratifs	2'060.70		2'040.00			
72000.3052.00	Cotisations patronales à la caisse de pensions	5'358.35		5'114.00			
72000.3053.00	Cotisations patronales aux assurances-accidents	876.90		787.00			
72000.3054.00	Cotisations patronales aux caisses d'allocations familiales	715.80		822.00			
72000.3055.00	Cotisations patronales aux assurances IJM	345.10		383.00			
72000.3059.00	Autres cotisations patronales (PC Familles)	72.15		19.00			
72000.3101.00	Matériel d'exploitation, fournitures	1'359.81		1'000.00			
72000.3143.00	Entretien du réseau	85'592.83		50'000.00			
72000.3151.00	Entretien de machines - station de pompage	412.49					
72000.3612.00	Participation à l'APEC	258'355.18		258'356.00			
72000.3612.01	Participation à l'APEC - année précédente	6'582.24					
72000.3940.00	Imputations internes d'intérêts	1'585.95					
72000.4240.00	Taxes de raccordement				30'000.00		
72000.4240.01	Taxes d'épuration		221'788.60		170'000.00		
	- <i>Rattrapage facturation antérieure</i>						
72000.4510.00	Prélèvements sur les financements spéciaux		173'869.60		150'389.00		
73	Gestion des déchets	223'535.36	224'559.29	207'586.00	207'586.00		
730	Gestion des déchets	223'535.36	224'559.29	207'586.00	207'586.00		
7300	Gestion des déchets urbains	223'187.39	223'187.39	207'086.00	207'086.00		
73000	Déchets ménagers	80'158.75	84'213.23	77'302.00	75'047.00		
73000.3101.00	Matériel d'exploitation, fournitures - sacs taxés	3'533.52		2'500.00			
73000.3130.00	Transports des ordures ménagères	36'035.20		36'076.00			
73000.3130.01	Incineration des ordures ménagères	34'197.01		37'726.00			
73000.3130.02	Transports et traitement des sacs noirs - déchets communaux	6'393.02					
73000.3132.00	Honoraires et frais d'expertises			1'000.00			

Comptes d'exploitation

Rubrique	Titre	Comptes 2025		Budget 2025		charges	revenus
		charges	revenus	charges	revenus		
73000	Déchets ménagers	80'158.75	84'213.23	77'302.00	75'047.00		
73000.4250.00	Ventes sacs taxés		235.50		500.00		
73000.4260.00	Rétrocession taxe aux sacs		75'233.42		71'647.00		
73000.4260.01	Rétrocession taxe aux sacs - décompte année précédente		5'803.31				
73000.4634.00	Subvention route-rail		2'941.00		2'900.00		
73001	Déchetterie	143'028.64	138'974.16	129'784.00	132'039.00		
73001.3010.00	Salaires du personnel communal	19'483.35		24'366.00			
73001.3050.00	Cotisations patronales AVS, APG, AC, frais administratifs	665.45		214.00			
73001.3052.00	Cotisations patronales à la caisse de pensions	570.50		366.00			
73001.3053.00	Cotisations patronales aux assurances-accidents	463.45		597.00			
73001.3054.00	Cotisations patronales aux caisses d'allocations familiales	261.65		638.00			
73001.3055.00	Cotisations patronales aux assurances IJM	220.80		296.00			
73001.3059.00	Autres cotisations patronales (PC Familles)	6.00		2.00			
73001.3101.00	Matériel d'exploitation, fournitures			2'000.00			
73001.3111.00	Machines, appareils et véhicules			1'500.00			
73001.3130.00	Transports et traitement des bio-déchets	6'780.93		2'624.00			
73001.3130.01	Transports et traitement du papier	6'459.93		5'087.00			
73001.3130.02	Transports et traitement du carton	6'823.19		5'821.00			
73001.3130.03	Transports et traitement du verre	5'353.36		5'380.00			
73001.3130.04	Transport et traitement de l'alu-fer blanc	2'849.78		2'502.00			
73001.3130.05	Transports et traitement de la ferraille	289.59		1'643.00			
73001.3130.06	Transports et traitement des huiles usagées	322.66		362.00			
73001.3130.07	Transports et traitement des déchets spéciaux	5'405.46		9'238.00			
73001.3130.08	Transports et traitement des déchets de jardin	11'860.09		23'505.00			
73001.3130.10	Transports et traitement du PET	55.83					
73001.3130.11	Transports et traitement des flaconnages	2'380.23		1'183.00			
73001.3130.12	Transports et traitement du sagex	674.02		375.00			
73001.3130.13	Transports et traitement des encombrants	26'267.64		19'785.00			
73001.3144.00	Entretien des bâtiments, immeubles			4'000.00			
73001.3151.00	Entretien de machines, appareils, véhicules	1'005.69		2'000.00			
73001.3161.00	Location bennes et matériel	90.98		1'500.00			
73001.3199.00	Autres charges d'exploitation			2'300.00			
73001.3510.00	Attributions aux financements spéciaux	34'630.89					
73001.3614.00	Participation Sadec	10'107.17		12'500.00			
73001.4240.00	Taxes déchets par habitants		100'933.75		117'662.00		
73001.4240.01	Taxes déchets entreprises		24'571.05		4'500.00		
73001.4260.00	Ristourne - valorisation du papier-carton		4'856.13		2'619.00		

Comptes d'exploitation

Rubrique	Titre	Comptes 2025		Budget 2025		charges	revenus
		charges	revenus	charges	revenus		
73001	Déchetterie	143'028.64	138'974.16	129'784.00	132'039.00		
73001.4260.01	Ristourne - valorisation du verre		6'778.54		7'258.00		
73001.4260.03	Ristourne déchets méthanisables - SADEC		1'343.99				
73001.4260.05	Ventes récupération textiles TEXAID		490.70				
7301	Gestion des déchets non urbains	347.97	1'371.90	500.00	500.00		
73010.3130.08	Déchets carnés	347.97		500.00			
73010.4260.00	Remboursements et participations de tiers		1'371.90		500.00		
74	Aménagements	611.05					
742	Ouvrage de protection, autres	611.05					
7420	Ouvrages de protection, autres	611.05					
74200.3132.00	Honoraires et frais d'expertises	259.45					
74200.3143.00	Entretien d'autres travaux de génie civil, paravalanches	351.60					
75	Protection des espèces et du paysage	3'288.00					
750	Protection des espèces et du paysage	3'288.00					
7500	Protection des espèces et du paysage	3'288.00					
75000.3612.00	Réseau agro écologique Coeur de la Côte	1'938.00					
75000.3637.00	Subventions pour élimination frelons asiatiques	1'350.00					
76	Lutte contre la pollution de l'environnement	168.35					
761	Protection de l'air	168.35					
7610	Protection de l'air	168.35					
76100.3940.00	Imputations internes d'intérêts	168.35					
77	Protection de l'environnement, autres	20'832.65	4'000.00	44'411.00	2'000.00		
771	Cimetières, crématoires	20'732.65	4'000.00	44'411.00	2'000.00		
7710	Cimetières, crématoires	20'732.65	4'000.00	44'411.00	2'000.00		
77100.3010.00	Salaires du personnel communal	7'568.40		7'169.00			
77100.3050.00	Cotisations patronales AVS, APG, AC, frais administratifs	496.00		459.00			
77100.3052.00	Cotisations patronales à la caisse de pensions	1'114.05		1'070.00			
77100.3053.00	Cotisations patronales aux assurances-accidents	214.25		214.00			
77100.3054.00	Cotisations patronales aux caisses d'allocations familiales	198.35		182.00			
77100.3055.00	Cotisations patronales aux assurances IJM	87.35		83.00			
77100.3059.00	Autres cotisations patronales (PC Familles)	4.75		4.00			
77100.3101.00	Matériel d'exploitation, fournitures	16.00					
77100.3130.00	Prestations de service de tiers (creuse tombe)	2'194.00		1'000.00			
77100.3140.00	Entretien du cimetière	5'054.60		30'000.00			

Comptes d'exploitation

Rubrique	Titre	Comptes 2025		Budget 2025		charges	revenus
		charges	revenus	charges	revenus		
7710	Cimetières, crématoires	20'732.65	4'000.00	44'411.00	2'000.00		
	- Columbarium						
77100.3612.00	Participation au centre funéraire	3'784.90		4'230.00			
77100.4120.00	Patentes et concessions		4'000.00		2'000.00		
779	Protection de l'environnement, non mentionné aille	100.00					
7790	Protection de l'environnement, non mentionné aille	100.00					
77900.3636.00	Subventions accordées sté privée non lucrative	100.00					
79	Aménagement du territoire	208'700.19	23'307.50	316'243.00	70'000.00		
790	Aménagement du territoire	208'700.19	23'307.50	316'243.00	70'000.00		
7900	Aménagement du territoire, urbanisme et police des	81'867.20	23'307.50	103'542.00	70'000.00		
79000.3010.00	Salaires du personnel communal	26'577.00		25'743.00			
79000.3050.00	Cotisations patronales AVS, APG, AC, frais administratifs	1'739.40		1'648.00			
79000.3052.00	Cotisations patronales à la caisse de pensions	4'563.75		4'388.00			
79000.3053.00	Cotisations patronales aux assurances-accidents	392.45		384.00			
79000.3054.00	Cotisations patronales aux caisses d'allocations familiales	696.20		667.00			
79000.3055.00	Cotisations patronales aux assurances IJM	425.05		412.00			
79000.3059.00	Autres cotisations patronales (PC Familles)	15.75		15.00			
79000.3102.00	Imprimés, publications	2'158.90		25'000.00			
79000.3130.04	Cotisations	756.70					
79000.3132.00	STI - Service Technique Intercommunale	37'448.80		40'000.00			
79000.3132.01	Honoraires urbanisme	1'329.85					
79000.3320.01	Amortissement PGA 06/2022	5'285.00		5'285.00			
79000.3940.00	Imputations internes d'intérêts	478.35					
79000.4210.00	Emoluments administratifs		23'307.50		70'000.00		
7907	Instances régionales	126'832.99		212'701.00			
79070.3130.50	Frais de subsistance - représentation	1'962.25					
79070.3612.00	Région de Nyon - cotisation	51'025.00		51'250.00			
79070.3632.00	Région de Nyon - DISREN	56'403.74		144'000.00			
79070.3632.01	Région de Nyon - fond mobilité (10 ans - fin en 2034)	17'442.00		17'451.00			
	- Selon préavis 01/2024 Participation pour la mobilité sur 10 ans						

Comptes d'exploitation

Rubrique	Titre	Comptes 2025		Budget 2025		charges	revenus
		charges	revenus	charges	revenus		
8	Économie publique	61'469.55	28'105.13	60'370.00	13'500.00		
82	Sylviculture	36'560.75	1'500.00	44'900.00	1'500.00		
820	Sylviculture	36'560.75	1'500.00	44'900.00	1'500.00		
8200	Sylviculture	36'560.75	1'500.00	44'900.00	1'500.00		
82000.3105.00	Denrées alimentaires			500.00			
82000.3130.04	Cotisations	450.00					
82000.3130.10	Prestations de services de tiers, transport	2'356.00					
82000.3132.00	Honoraires et frais d'expertises	42.90					
82000.3145.00	Entretien des forêts	27'831.75		40'000.00			
82000.3612.00	Participation à l'AGFORS	4'380.10		4'400.00			
	<i>- Part pour le garde forestier</i>						
82000.3632.00	Subventions accordées aux Associations Intercommunales	1'500.00					
82000.4250.00	Ventes de bois				1'500.00		
82000.4632.00	Subventions communes et associations communes		1'500.00				
84	Tourisme	21'705.85	21'705.85	10'800.00	12'000.00		
840	Tourisme	21'705.85	21'705.85	10'800.00	12'000.00		
8400	Tourisme	21'705.85	21'705.85	10'800.00	12'000.00		
84000.3130.00	Promotions touristiques	7'009.15					
84000.3612.00	Part Région de Nyon aux taxes de séjours	14'696.70		10'800.00			
	<i>- Redistribution partielle des taxes de séjours à Région de Nyon</i>						
84000.4240.00	Taxes de séjour		19'727.00		12'000.00		
	<i>- Nouveau règlement sur les taxes de séjours</i>						
84000.4511.00	Prélèvements sur les fonds		1'978.85				
85	Industries, artisanats et commerces	1'702.95	4'899.28	4'670.00			
850	Industries, artisanats et commerces	1'702.95	4'899.28	4'670.00			
8501	Vignes	1'702.95	4'899.28	4'670.00			
85010.3101.00	Matériel et fournitures	1'106.65					
85010.3130.00	Prestations de service de tiers	194.30					
85010.3134.00	Primes d'assurances choses	164.70		170.00			
85010.3145.00	Entretien des vignes	237.30		4'500.00			
85010.4250.00	Ventes de vin		4'899.28				
87	Combustibles et énergie	1'500.00					
873	Énergie non électrique	1'500.00					

Comptes d'exploitation

Rubrique	Titre	Comptes 2025		Budget 2025		charges	revenus
		charges	revenus	charges	revenus		
8730	Énergie non électrique		1'500.00				
87301	Energie photovoltaïques		1'500.00				
87301.3132.00	Honoraires, conseils externes		1'500.00				

Comptes d'exploitation

Rubrique	Titre	Comptes 2025		Budget 2025		charges	revenus
		charges	revenus	charges	revenus		
9	Finances et impôts	7'589'927.84	12'505'947.04	6'210'334.00	11'055'750.00		
91	Impôts	308'677.81	11'022'789.02	150'000.00	9'823'000.00		
910	Impôts	308'677.81	11'022'789.02	150'000.00	9'823'000.00		
9100	Impôts	308'677.81	11'022'789.02	150'000.00	9'823'000.00		
91000.3180.00	Réévaluations sur créances	258'104.00					
91000.3181.00	Pertes sur créances effectives, défalcatons	50'573.81		150'000.00			
91000.4000.00	Impôts sur le revenu PP		7'459'796.44		6'600'000.00		
91000.4001.00	Impôts sur la fortune PP		1'712'334.63		1'600'000.00		
91000.4002.00	Impôts à la source PP		111'060.82		90'000.00		
91000.4009.00	Impôts sur la dépense PP		178'674.45		300'000.00		
91000.4009.01	Impôts récupérés après défalcatons		16'982.03		1'000.00		
91000.4010.00	Impôts sur les bénéfices PM		38'139.45		30'000.00		
91000.4011.00	Impôts sur le capital PM		10'562.40		5'000.00		
91000.4019.00	Impôts complémentaires immeubles		25'679.95		18'000.00		
91000.4021.00	Impôts fonciers		891'328.55		845'000.00		
91000.4023.00	Droits de mutation		383'659.30		300'000.00		
91000.4024.00	Impôts sur les successions et donations		179'071.00		20'000.00		
91000.4033.00	Impôts sur les chiens		15'500.00		14'000.00		
93	Péréquation financière et compensation des charges	5'797'190.00	280.90	5'301'644.00			
930	Péréquation financière et compensation des charges	5'797'190.00	280.90	5'301'644.00			
93000	Péréquation financière et compensation des charges	3'804'181.00	251.00	3'352'904.00			
93000.3622.00	Péréquation communes - solidarité	2'972'920.00		2'271'486.00			
93000.3622.01	Péréquation communes - préél. Conjoncturels	75'073.00-		166'634.00			
93000.3622.02	Péréquation communes - comp. Villes	906'334.00		914'784.00			
93000.4622.03	Péréquation communes - décompte année précédente		251.00				
93001	Participation à la cohésion sociale (PCS)	1'993'009.00	29.90	1'948'740.00			
93001.3621.00	Péréquation canton - cohésion sociale	1'993'009.00		1'948'740.00			
93001.4621.01	Part au canton - cohésion sociale (année précédente)		29.90				
95	Parts aux recettes, autres		412'239.10		427'000.00		
950	Parts aux recettes, autres		412'239.10		427'000.00		
95000.4120.00	Patentes et concessions, boissons et tabac		2'359.45		2'000.00		
95000.4290.00	Autres taxes - usage de sol		48'772.68		45'000.00		
95000.4601.00	Parts du canton - RFFA		4'534.07		5'000.00		
95000.4601.01	Impôts sur les gains immobiliers		310'026.10		350'000.00		
95000.4601.02	Impôt frontaliers		46'546.80		25'000.00		

Comptes d'exploitation

Rubrique	Titre	Comptes 2025		Budget 2025		charges	revenus
		charges	revenus	charges	revenus		
950	Parts aux recettes, autres		412'239.10		427'000.00		
96	Administration de la fortune et de la dette	484'060.03	1'051'936.02	758'690.00	757'800.00		
961	Intérêts	233'754.46	276'877.44	439'221.00	43'200.00		
9610	Intérêts	233'754.46	276'877.44	439'221.00	43'200.00		
96100.3400.00	Intérêts bonifiés impôts	3'645.74		5'000.00			
96100.3400.01	Intérêts compensatoires impôts	1'651.84		10'000.00			
96100.3401.01	Intérêts des emprunts longs terme	220'046.85		424'221.00			
96100.3409.00	Autres intérêts passifs (péréquation)	7'998.20					
96100.3499.00	Remises PP et IS	411.83					
96100.4400.00	Intérêts des liquidités		137.70		3'000.00		
96100.4401.00	Intérêts impôts		51'382.89		40'000.00		
96100.4420.00	Dividendes		5'310.00		200.00		
96100.4940.00	Imputations internes d'intérêts		220'046.85				
963	Immeubles du patrimoine financier	247'404.07	775'058.58	315'469.00	714'600.00		
9630	Immeubles du patrimoine financier	247'404.07	775'058.58	315'469.00	714'600.00		
96300	Immeubles du patrimoine financier	247'404.07	775'058.58	315'469.00	714'600.00		
963000	Immeuble locatif Fleuri 4	20'107.27	75'915.30	27'800.00	69'000.00		
963000.3430.00	Travaux d'entretien ponctuels	1'003.15		5'000.00			
963000.3431.00	Entretien courant	4'248.65		15'000.00			
963000.3439.00	Assurances	1'292.15		1'200.00			
963000.3439.01	Gérance	3'968.12		5'100.00			
963000.3439.02	Electricité, eaux	1'677.20		1'000.00			
963000.3439.03	Frais de chauffage	7'918.00		500.00			
963000.4430.00	Loyers et fermages, immeubles du PF		68'110.70		69'000.00		
963000.4439.01	Autres produits PF		7'804.60				
963001	Immeuble locatif La Poste	21'050.55	101'896.75	38'700.00	106'200.00		
963001.3430.00	Travaux d'entretien ponctuels	2'916.75		26'000.00			
963001.3431.00	Entretien courant	3'858.45		3'500.00			
963001.3439.00	Assurances	1'508.10		1'400.00			
963001.3439.01	Gérance	5'011.63		4'600.00			
963001.3439.02	Electricité, eaux	2'368.40		2'200.00			
963001.3439.03	Frais de chauffage	1'986.72					
963001.3439.04	Autres prestations de service	2'904.40		1'000.00			
963001.3499.00	Autres charges financières - différences arrondis	4.40					
963001.3940.00	Imputations internes d'intérêts	491.70					

Comptes d'exploitation

Rubrique	Titre	Comptes 2025		Budget 2025		charges	revenus
		charges	revenus	charges	revenus		
963001	Immeuble locatif La Poste	21'050.55	101'896.75	38'700.00	106'200.00		
963001.4430.00	Loyers et fermages, immeubles du PF - Gérofinance		78'498.00				
963001.4430.01	Loyers et fermages, immeubles du PF - Rytz		23'398.75		106'200.00		
963002	Immeuble locatif Sidan 2	103'289.28	251'961.10	137'040.00	231'500.00		
963002.3010.00	Salaires du personnel communal	21'890.05		9'629.00			
963002.3049.00	Autres indemnités forfaitaires - téléphone	300.00					
963002.3050.00	Cotisations patronales AVS, APG, AC, frais administratifs	1'524.95		616.00			
963002.3052.00	Cotisations patronales à la caisse de pensions	3'576.30					
963002.3053.00	Cotisations patronales aux assurances accidents	569.85		251.00			
963002.3054.00	Cotisations patronales aux caisses d'allocations familiales	610.60		234.00			
963002.3055.00	Cotisations patronales aux assurances IJM	372.70		154.00			
963002.3059.00	Autres cotisations patronales (PC Familles)	13.90		6.00			
963002.3430.00	Travaux d'entretien ponctuels	9'535.70					
963002.3431.00	Entretien courant	19'714.80		28'000.00			
963002.3439.00	Assurances	2'459.95		2'300.00			
963002.3439.01	Gérance	11'426.00		8'700.00			
963002.3439.02	Electricité, eaux	5'529.10		3'000.00			
963002.3439.03	Frais de chauffage	24'415.63					
963002.3439.04	Autres prestations de service	1'349.75		1'500.00			
963002.3439.05	Frais de téléphone			300.00			
963002.3439.06	Autres frais de télécommunications			2'350.00			
963002.3441.00	Amortissements Bâtiment Sidan 19/2002			80'000.00			
963002.4430.00	Loyers et fermages, immeubles du PF		250'071.10		230'000.00		
963002.4439.00	Recette buanderie		1'890.00		1'500.00		
963003	Immeuble locatif Sidan 4	37'233.17	181'483.13	29'900.00	160'500.00		
963003.3430.00	Travaux d'entretien ponctuels			2'000.00			
963003.3431.00	Entretien courant	8'865.15		16'000.00			
963003.3439.00	Assurances	1'762.35		1'700.00			
963003.3439.01	Gérance	7'820.27		7'200.00			
963003.3439.02	Electricité, eaux	3'195.85		2'000.00			
963003.3439.03	Frais de chauffage	15'589.55		1'000.00			
963003.4430.00	Loyers et fermages, immeubles du PF		181'483.13		159'000.00		
963003.4439.00	Recette buanderie				1'500.00		
963004	Auberge de l'Ecu	44'314.09	64'215.15	58'600.00	63'600.00		
963004.3430.00	Travaux d'entretien bâtiment	6'096.63		25'000.00			
963004.3431.00	Entretien - contrat de maintenance	12'218.32		15'000.00			

Comptes d'exploitation

Rubrique	Titre	Comptes 2025		Budget 2025		charges	revenus
		charges	revenus	charges	revenus		
963004	Auberge de l'Ecu	44'314.09	64'215.15	58'600.00	63'600.00		
963004.3431.01	Entretien courant - installations techniques	14'417.44		10'000.00			
963004.3439.00	Assurances	8'593.05		8'600.00			
963004.3439.03	Autres frais	500.00					
963004.3439.04	Frais de télécommunications	1'655.40					
963004.3940.00	Imputations internes d'intérêts	833.25					
963004.4430.00	Loyers et fermages, immeubles du PF		63'600.00		63'600.00		
963004.4439.00	Autres revenus PF		615.15				
963005	Cabane forestière	10'083.31	14'787.15	12'090.00	16'000.00		
963005.3430.00	Travaux d'entretien, biens-fonds PF, ponctuel	3'053.41		5'000.00			
963005.3439.00	Autres charges des biens-fonds PF, assurances	388.95		390.00			
963005.3439.02	Autres charges des biens-fonds PF, électricité	640.95		700.00			
963005.3910.00	Imputations internes - prestations de service	6'000.00		6'000.00			
963005.4432.00	Loyers et fermages, immeubles du PF		14'787.15		16'000.00		
963006	Buvette du foot	8'574.15	500.00	8'005.00			
963006.3430.00	Travaux d'entretien, biens-fonds PF, ponctuel	141.70		2'000.00			
963006.3439.00	Autres charges des biens-fonds PF, assurances	234.65		235.00			
963006.3439.02	Autres charges des biens-fonds PF, électricité	2'887.65		600.00			
963006.3439.05	Frais de chauffage	1'310.15		1'170.00			
963006.3910.00	Imputations internes - prestations de service	4'000.00		4'000.00			
963006.4430.00	Loyers et fermages, immeubles du PF		500.00				
963007	Hangars à bois	1'061.65	82'500.00	1'063.00	66'000.00		
963007.3439.00	Autres charges des biens-fonds PF, assurances	1'061.65		1'063.00			
963007.4430.00	Loyers et fermages, immeubles du PF - Hangar 1 <i>- Un trimestre de plus en 2025 (solde 2024)</i>		41'250.00		33'000.00		
963007.4430.01	Loyers et fermages, immeubles du PF - Hangar 2 <i>- Un trimestre de plus en 2025 (solde 2024)</i>		41'250.00		33'000.00		
963008	Ancien stand - Ma Boutique	1'690.60	1'800.00	2'271.00	1'800.00		
963008.3430.00	Travaux pour l'entretien des biens-fonds PF	1'070.20		2'000.00			
963008.3439.00	Autres charges des biens-fonds PF, assurances	120.20		121.00			
963008.3439.02	Frais d'électricité	500.20		150.00			
963008.4430.00	Loyer et fermages du PF		1'800.00		1'800.00		
9690	Patrimoine financier, non mentionné ailleurs	2'901.50		4'000.00			
96900.3420.00	Frais bancaire et postaux	2'198.27		3'500.00			
96900.3420.01	Frais cartes débit-crédit			500.00			

Comptes d'exploitation

Rubrique	Titre	Comptes 2025		Budget 2025		charges	revenus
		charges	revenus	charges	revenus		
9690	Patrimoine financier, non mentionné ailleurs	2'901.50		4'000.00			
96900.3420.02	Autres charges financières - Worldline	703.23					
97	Redistributions					850.00	
971	Redistributions liées à la taxe sur le CO2					850.00	
9710	Redistributions liées à la taxe sur le CO2					850.00	
97100.4699.00	Redistributions, taxe CO2 <i>- Révision loi sur le CO2 - reporté en 2026</i>					850.00	
99	Postes non ventilables	1'000'000.00	18'702.00			47'100.00	
990	Postes non ventilables	1'000'000.00	18'702.00			47'100.00	
9900	Postes non ventilables	1'000'000.00	18'702.00			47'100.00	
9900.3893.00	Attributions aux préfinancements et amortissements supplémentaires	1'000'000.00					
9900.4893.00	Prélèvement sur préfinancement - amortis. Suppl. cumulés		18'702.00			40'000.00	
9900.4894.00	Prélèvement sur la réserve de politique budgétaire					7'100.00	

Comptes d'exploitation

Rubrique	Titre	Comptes 2025		Budget 2025		charges	revenus
		charges	revenus	charges	revenus		
	<i>Total charges</i>	15'126'540.51		14'473'450.95			
	<i>Total revenus</i>		15'745'525.77		14'477'913.95		
	<i>Excédent charges</i>						
	<i>Excédent revenus</i>		618'985.26		4'463.00		

4. Compte de résultat par nature

Comptes par nature

Rubrique	Titre	Comptes 2025		Budget 2025		charges	revenus
		charges	revenus	charges	revenus		
3	Charges	15'126'540.51		14'473'450.95			
30	Charges de personnel	2'100'068.89		2'054'278.00			
300	Autorités et commissions	186'049.70		204'132.00			
3000	Salaires des autorités et commissions	180'809.70		198'892.00			
01100.3000.00	Salaires des autorités et commissions	22'483.55		30'625.00			
01200.3000.00	Salaires des autorités et commissions	158'326.15		168'267.00			
3001	Paiements aux autorités et commissions	5'240.00		5'240.00			
01100.3001.00	Paiements aux autorités et commissions, forfaits téléphone ou autres	240.00		240.00			
01200.3001.00	Paiements aux autorités et commissions, forfaits téléphone ou autres	5'000.00		5'000.00			
301	Salaires du personnel administratif et d'exploitat	1'460'882.35		1'434'131.00			
3010	Salaires du personnel administratif et d'exploitat	1'460'882.35		1'434'131.00			
02100.3010.00	Salaires du personnel communal	123'020.90		123'487.00			
02200.3010.00	Salaires du personnel communal	212'610.85		204'067.00			
02200.3010.99	Remboursement IJM	2'276.40-					
02210.3010.00	Salaires du personnel communal	82'724.80		79'661.00			
02230.3010.00	Salaires du personnel communal	15'185.20		15'250.00			
02900.3010.00	Salaires du personnel communal	34'180.80		33'608.00			
02901.3010.00	Salaires du personnel communal	116'819.70		117'490.00			
21700.3010.00	Salaires du personnel communal	148'523.80		149'601.00			
21701.3010.00	Salaires du personnel communal	41'436.20		56'760.00			
21801.3010.00	Salaires du personnel communal (cantine)	49'502.85		50'773.00			
21802.3010.00	Salaires du personnel communal	173'840.30		151'411.00			
21990.3010.00	Salaires du personnel communal - Patrouilles scolaires	3'408.00					
34200.3010.00	Salaires du personnel communal	22'705.20		21'507.00			
35000.3010.00	Salaires du personnel communal	15'456.15		16'643.00			
61500.3010.00	Salaires du personnel communal	245'462.00		245'419.00			
61500.3010.99	Remboursement IJM	42.10-					
71000.3010.00	Salaires du personnel communal	70'464.60		69'679.00			
72000.3010.00	Salaires du personnel communal	32'340.70		31'868.00			
73001.3010.00	Salaires du personnel communal	19'483.35		24'366.00			
77100.3010.00	Salaires du personnel communal	7'568.40		7'169.00			
79000.3010.00	Salaires du personnel communal	26'577.00		25'743.00			
963002.3010.00	Salaires du personnel communal	21'890.05		9'629.00			
304	Allocations	300.00					

Comptes par nature

Rubrique	Titre	Comptes 2025		Budget 2025		charges	revenus
		charges	revenus	charges	revenus		
304	Allocations	300.00					
3049	Autres indemnités forfaitaires	300.00					
963002.3049.00	Autres indemnités forfaitaires - téléphone	300.00					
305	Cotisations patronales	436'388.55		398'715.00			
3050	Cotisations patronales AVS, APG, AC, frais adminis	100'874.60		97'139.00			
01100.3050.00	Cotisations patronales AVS, APG, AC, frais administratifs	237.95		415.00			
01200.3050.00	Cotisations patronales AVS, APG, AC, frais administratifs	7'773.30		10'769.00			
02100.3050.00	Cotisations patronales AVS, APG, AC, frais administratifs	8'023.10		7'903.00			
02200.3050.00	Cotisations patronales AVS, APG, AC, frais administratifs	13'440.90		12'227.00			
02210.3050.00	Cotisations patronales AVS, APG, AC, frais administratifs	5'413.90		5'098.00			
02230.3050.00	Cotisations patronales AVS, APG, AC, frais administratifs	989.90		976.00			
02900.3050.00	Cotisations patronales AVS, APG, AC, frais administratifs	2'237.40		2'151.00			
02901.3050.00	Cotisations patronales AVS, APG, AC, frais administratifs	7'646.10		6'988.00			
21700.3050.00	Cotisations patronales AVS, APG, AC, frais administratifs	9'627.75		9'114.00			
21701.3050.00	Cotisations patronales AVS, APG, AC, frais administratifs	2'712.10		3'172.00			
21801.3050.00	Cotisations patronales AVS, APG, AC, frais administratifs	3'203.70		2'772.00			
21802.3050.00	Cotisations patronales AVS, APG, AC, frais administratifs	10'931.25		9'690.00			
21990.3050.00	Cotisations patronales AVS, APG, AC, frais administratifs	223.00					
34200.3050.00	Cotisations patronales AVS, APG, AC, frais administratifs	1'485.65		1'376.00			
35000.3050.00	Cotisations patronales AVS, APG, AC, frais administratifs	18.65					
61500.3050.00	Cotisations patronales AVS, APG, AC, frais administratifs	15'814.05		15'052.00			
71000.3050.00	Cotisations patronales AVS, APG, AC, frais administratifs	4'609.40		4'459.00			
72000.3050.00	Cotisations patronales AVS, APG, AC, frais administratifs	2'060.70		2'040.00			
73001.3050.00	Cotisations patronales AVS, APG, AC, frais administratifs	665.45		214.00			
77100.3050.00	Cotisations patronales AVS, APG, AC, frais administratifs	496.00		459.00			
79000.3050.00	Cotisations patronales AVS, APG, AC, frais administratifs	1'739.40		1'648.00			
963002.3050.00	Cotisations patronales AVS, APG, AC, frais administratifs	1'524.95		616.00			
3052	Cotisations patronales aux caisses de pensions	237'786.50		203'355.00			
01200.3052.00	Cotisations patronales à la caisse de pensions	27'708.15		9'225.00			
02100.3052.00	Cotisations patronales à la caisse de pensions	21'391.00		20'435.00			
02200.3052.00	Cotisations patronales à la caisse de pensions	31'914.85		30'375.00			
02210.3052.00	Cotisations patronales à la caisse de pensions	13'007.45		12'586.00			
02230.3052.00	Cotisations patronales à la caisse de pensions	2'652.20		2'658.00			
02900.3052.00	Cotisations patronales à la caisse de pensions	5'114.55		4'804.00			
02901.3052.00	Cotisations patronales à la caisse de pensions	16'574.65		16'633.00			

Comptes par nature

Rubrique	Titre	Comptes 2025		Budget 2025		charges	revenus
		charges	revenus	charges	revenus		
3052	Cotisations patronales aux caisses de pensions	237'786.50		203'355.00			
21700.3052.00	Cotisations patronales à la caisse de pensions	20'200.75		16'615.00			
21701.3052.00	Cotisations patronales à la caisse de pensions	5'424.20		4'733.00			
21801.3052.00	Cotisations patronales à la caisse de pensions	1'949.60		1'732.00			
21802.3052.00	Cotisations patronales à la caisse de pensions	25'260.95		21'830.00			
21990.3052.00	Cotisations patronales à la caisse de pensions	1.25					
34200.3052.00	Cotisations patronales à la caisse de pensions	3'343.00		3'211.00			
35000.3052.00	Cotisations patronales à la caisse de pensions	5.65					
61500.3052.00	Cotisations patronales à la caisse de pensions	36'808.95		36'689.00			
71000.3052.00	Cotisations patronales à la caisse de pensions	11'246.35		10'891.00			
72000.3052.00	Cotisations patronales à la caisse de pensions	5'358.35		5'114.00			
73001.3052.00	Cotisations patronales à la caisse de pensions	570.50		366.00			
77100.3052.00	Cotisations patronales à la caisse de pensions	1'114.05		1'070.00			
79000.3052.00	Cotisations patronales à la caisse de pensions	4'563.75		4'388.00			
963002.3052.00	Cotisations patronales à la caisse de pensions	3'576.30					
3053	Cotisations patronales aux assurances-accidents	34'740.85		34'935.00			
01100.3053.00	Cotisations patronales aux assurances-accidents	40.90		97.00			
01200.3053.00	Cotisations patronales aux assurances-accidents	2'633.75		2'509.00			
02100.3053.00	Cotisations patronales aux assurances-accidents	1'792.55		1'841.00			
02200.3053.00	Cotisations patronales aux assurances-accidents	3'451.95		3'188.00			
02210.3053.00	Cotisations patronales aux assurances-accidents	1'221.70		1'188.00			
02230.3053.00	Cotisations patronales aux assurances-accidents	220.65		227.00			
02900.3053.00	Cotisations patronales aux assurances-accidents	965.25		1'002.00			
02901.3053.00	Cotisations patronales aux assurances-accidents	3'270.25		3'472.00			
21700.3053.00	Cotisations patronales aux assurances-accidents	4'032.55		3'957.00			
21701.3053.00	Cotisations patronales aux assurances-accidents	1'142.80		1'226.00			
21801.3053.00	Cotisations patronales aux assurances-accidents	1'174.40		1'323.00			
21802.3053.00	Cotisations patronales aux assurances-accidents	2'590.00		2'648.00			
21990.3053.00	Cotisations patronales aux assurances-accidents	83.35		59.00			
34200.3053.00	Cotisations patronales aux assurances-accidents	640.15		641.00			
35000.3053.00	Cotisations patronales aux assurances-accidents	241.05		141.00			
61500.3053.00	Cotisations patronales aux assurances-accidents	6'927.75		7'319.00			
71000.3053.00	Cotisations patronales aux assurances-accidents	1'794.90		1'864.00			
72000.3053.00	Cotisations patronales aux assurances-accidents	876.90		787.00			
73001.3053.00	Cotisations patronales aux assurances-accidents	463.45		597.00			
77100.3053.00	Cotisations patronales aux assurances-accidents	214.25		214.00			

Comptes par nature

Rubrique	Titre	Comptes 2025		Budget 2025		charges	revenus
		charges	revenus	charges	revenus		
3053	Cotisations patronales aux assurances-accidents	34'740.85		34'935.00			
79000.3053.00	Cotisations patronales aux assurances-accidents	392.45		384.00			
963002.3053.00	Cotisations patronales aux assurances accidents	569.85		251.00			
3054	Cotisations patronales aux caisses d'allocations f	40'467.90		40'972.00			
01100.3054.00	Cotisations patronales aux caisses d'allocations familiales	95.25		170.00			
01200.3054.00	Cotisations patronales aux caisses d'allocations familiales	3'312.50		4'540.00			
02100.3054.00	Cotisations patronales aux caisses d'allocations familiales	3'222.85		3'208.00			
02200.3054.00	Cotisations patronales aux caisses d'allocations familiales	5'378.65		5'270.00			
02210.3054.00	Cotisations patronales aux caisses d'allocations familiales	2'167.25		1'999.00			
02230.3054.00	Cotisations patronales aux caisses d'allocations familiales	397.80		396.00			
02900.3054.00	Cotisations patronales aux caisses d'allocations familiales	895.95		877.00			
02901.3054.00	Cotisations patronales aux caisses d'allocations familiales	3'060.75		2'837.00			
21700.3054.00	Cotisations patronales aux caisses d'allocations familiales	3'854.00		3'686.00			
21701.3054.00	Cotisations patronales aux caisses d'allocations familiales	1'085.25		1'291.00			
21801.3054.00	Cotisations patronales aux caisses d'allocations familiales	1'282.35		1'574.00			
21802.3054.00	Cotisations patronales aux caisses d'allocations familiales	4'373.35		3'967.00			
21990.3054.00	Cotisations patronales aux caisses d'allocations familiales	89.30					
34200.3054.00	Cotisations patronales aux caisses d'allocations familiales	594.80		547.00			
61500.3054.00	Cotisations patronales aux caisses d'allocations familiales	6'328.50		6'276.00			
71000.3054.00	Cotisations patronales aux caisses d'allocations familiales	1'846.75		1'791.00			
72000.3054.00	Cotisations patronales aux caisses d'allocations familiales	715.80		822.00			
73001.3054.00	Cotisations patronales aux caisses d'allocations familiales	261.65		638.00			
77100.3054.00	Cotisations patronales aux caisses d'allocations familiales	198.35		182.00			
79000.3054.00	Cotisations patronales aux caisses d'allocations familiales	696.20		667.00			
963002.3054.00	Cotisations patronales aux caisses d'allocations familiales	610.60		234.00			
3055	Cotisations patronales aux assurances d'indemnité	21'536.15		21'400.00			
01200.3055.00	Cotisations patronales aux assurances IJM	2'226.30		2'186.00			
02100.3055.00	Cotisations patronales aux assurances IJM	1'491.90		1'500.00			
02200.3055.00	Cotisations patronales aux assurances IJM	3'083.30		3'141.00			
02210.3055.00	Cotisations patronales aux assurances IJM	1'322.95		1'275.00			
02230.3055.00	Cotisations patronales aux assurances IJM	175.00		176.00			
02900.3055.00	Cotisations patronales aux assurances IJM	497.60		490.00			
02901.3055.00	Cotisations patronales aux assurances IJM	1'262.15		1'393.00			
21700.3055.00	Cotisations patronales aux assurances IJM	2'009.00		1'945.00			
21701.3055.00	Cotisations patronales aux assurances IJM	564.25		698.00			
21801.3055.00	Cotisations patronales aux assurances IJM	772.85		813.00			

Comptes par nature

Rubrique	Titre	Comptes 2025		Budget 2025		charges	revenus
		charges	revenus	charges	revenus		
3055	Cotisations patronales aux assurances d'indemnité	21'536.15		21'400.00			
21802.3055.00	Cotisations patronales aux assurances IJM	2'750.45		2'424.00			
34200.3055.00	Cotisations patronales aux assurances IJM	261.30		248.00			
35000.3055.00	Cotisations patronales aux assurances IJM			117.00			
61500.3055.00	Cotisations patronales aux assurances IJM	2'826.50		2'832.00			
71000.3055.00	Cotisations patronales aux assurances IJM	841.60		834.00			
72000.3055.00	Cotisations patronales aux assurances IJM	345.10		383.00			
73001.3055.00	Cotisations patronales aux assurances IJM	220.80		296.00			
77100.3055.00	Cotisations patronales aux assurances IJM	87.35		83.00			
79000.3055.00	Cotisations patronales aux assurances IJM	425.05		412.00			
963002.3055.00	Cotisations patronales aux assurances IJM	372.70		154.00			
3059	Autres cotisations patronales	982.55		914.00			
01100.3059.00	Autres cotisations patronales (PC Familles)	2.20		4.00			
01200.3059.00	Autres cotisations patronales (PC Familles)	75.80		104.00			
02100.3059.00	Autres cotisations patronales (PC Familles)	73.85		74.00			
02200.3059.00	Autres cotisations patronales (PC Familles)	123.65		115.00			
02210.3059.00	Autres cotisations patronales (PC Familles)	49.35		48.00			
02230.3059.00	Autres cotisations patronales (PC Familles)	9.15		9.00			
02900.3059.00	Autres cotisations patronales (PC Familles)	20.60		20.00			
02901.3059.00	Autres cotisations patronales (PC Familles)	70.05		66.00			
21700.3059.00	Autres cotisations patronales (PC Familles)	88.50		85.00			
21701.3059.00	Autres cotisations patronales (PC Familles)	24.85		30.00			
21801.3059.00	Autres cotisations patronales (PC Familles)	28.75		26.00			
21802.3059.00	Autres cotisations patronales (PC Familles)	100.35		91.00			
21990.3059.00	Autres cotisations patronales (PC Familles)	2.05					
34200.3059.00	Autres cotisations patronales (PC Familles)	13.45		13.00			
61500.3059.00	Autres cotisations patronales (PC Familles)	145.10		141.00			
71000.3059.00	Autres cotisations patronales (PC Familles)	42.30		42.00			
72000.3059.00	Autres cotisations patronales (PC Familles)	72.15		19.00			
73001.3059.00	Autres cotisations patronales (PC Familles)	6.00		2.00			
77100.3059.00	Autres cotisations patronales (PC Familles)	4.75		4.00			
79000.3059.00	Autres cotisations patronales (PC Familles)	15.75		15.00			
963002.3059.00	Autres cotisations patronales (PC Familles)	13.90		6.00			
309	Autres charges de personnel	16'448.29		17'300.00			
3090	Formation et perfectionnement du personnel	15'433.29		10'000.00			
01100.3090.00	Formation et perfectionnement du personnel			500.00			

Comptes par nature

Rubrique	Titre	Comptes 2025		Budget 2025		charges	revenus
		charges	revenus	charges	revenus		
3090	Formation et perfectionnement du personnel	15'433.29		10'000.00			
01200.3090.00	Formation et perfectionnement du personnel			1'000.00			
02100.3090.00	Formation et perfectionnement du personnel			1'000.00			
02200.3090.00	Formation et perfectionnement du personnel	12'161.29		6'000.00			
02210.3090.00	Formation et perfectionnement du personnel			1'000.00			
21802.3090.00	Formation et perfectionnement du personnel	2'732.00					
61500.3090.00	Formation et perfectionnement du personnel	540.00		500.00			
3099	Autres charges de personnel	1'015.00		7'300.00			
01100.3099.00	Autres charges de personnel	100.00		2'500.00			
01200.3099.00	Autres charges de personnel			1'300.00			
02200.3099.00	Autres charges de personnel	515.00					
02210.3099.00	Autres charges de personnel	400.00					
61500.3099.00	Autres charges de personnel			3'500.00			
31	Charges de biens et services et autres charges d'e	2'504'003.70		2'781'437.00			
3100	Matériel de bureau	11'432.14		15'500.00			
01100.3100.00	Matériel de bureau			500.00			
02100.3100.00	Matériel de bureau			1'000.00			
02200.3100.00	Matériel de bureau	10'828.84		13'000.00			
02210.3100.00	Matériel de bureau			1'000.00			
21802.3100.00	Matériel de bureau	603.30					
3101	Matériel d'exploitation, fournitures	138'456.53		150'000.00			
02100.3101.00	Matériel d'exploitation, fournitures	64.95					
02200.3101.00	Matériel d'exploitation, fournitures	380.00					
02900.3101.00	Matériel d'exploitation, fournitures et produits de nettoyage	323.10		5'000.00			
02901.3101.00	Matériel d'exploitation, fournitures et produits de nettoyage	24'133.05		14'000.00			
02903.3101.00	Matériel d'exploitation, fournitures, prod nettoyage	85.95					
11100.3101.00	Matériel d'exploitation, fournitures			1'000.00			
21700.3101.00	Matériel d'exploitation, fournitures	14'846.20		10'000.00			
21700.3101.01	Matériel d'exploitation - produits de nettoyage	26'430.75		40'000.00			
21701.3101.00	Matériel d'exploitation, fournitures	5'562.02		5'000.00			
21701.3101.01	Matériel d'exploitation - produits de nettoyage	11'125.33		20'000.00			
21801.3101.00	Matériel d'exploitation, fournitures	43.55					
21802.3101.00	Matériel d'exploitation, fournitures	1'077.20		2'000.00			
21802.3101.01	Matériel d'exploitation, fournitures et produits de nettoyage	40.10		500.00			
34200.3101.00	Matériel d'exploitation, fournitures	11'622.15		15'000.00			

Comptes par nature

Rubrique	Titre	Comptes 2025		Budget 2025		charges	revenus
		charges	revenus	charges	revenus		
3101	Matériel d'exploitation, fournitures	138'456.53		150'000.00			
35000.3101.00	Matériel d'exploitation, fournitures	2'660.80					
61500.3101.00	Matériel d'exploitation, fournitures	12'162.22		21'000.00			
61500.3101.01	Matériel d'exploitation, carburant	10'222.60					
61510.3101.00	Matériel d'exploitation, fournitures			1'000.00			
71000.3101.00	Matériel d'exploitation, fournitures	11'660.58		10'000.00			
72000.3101.00	Matériel d'exploitation, fournitures	1'359.81		1'000.00			
73000.3101.00	Matériel d'exploitation, fournitures - sacs taxés	3'533.52		2'500.00			
73001.3101.00	Matériel d'exploitation, fournitures			2'000.00			
77100.3101.00	Matériel d'exploitation, fournitures	16.00					
85010.3101.00	Matériel et fournitures	1'106.65					
3102	Imprimés, publications	35'343.50		71'500.00			
01100.3102.00	Imprimés, publications, y compris matériel de vote			500.00			
02100.3102.00	Imprimés, publications, reliure budget - comptes	1'904.97		2'500.00			
02200.3102.00	Imprimés, publications	10'661.93		18'500.00			
02200.3102.01	Imprimés, publications - Begnews	20'617.70		25'000.00			
79000.3102.00	Imprimés, publications	2'158.90		25'000.00			
3103	Littérature spécialisée, magazines	1'345.40		1'000.00			
02200.3103.00	Littérature spécialisée, magazines	1'345.40		1'000.00			
3105	Denrées alimentaires	50'272.83		66'200.00			
02200.3105.00	Denrées alimentaires	8'143.28					
02901.3105.00	Denrées alimentaires	3'474.80		1'000.00			
16100.3105.00	Denrées alimentaires			1'500.00			
21200.3105.00	Denrées alimentaires	604.50		1'700.00			
21800.3105.00	Denrées alimentaires	2'080.00					
21801.3105.00	Denrées alimentaires	33'312.00		55'000.00			
21802.3105.00	Denrées alimentaires	2'342.25		1'000.00			
32200.3105.00	Denrées alimentaires			5'500.00			
61500.3105.00	Denrées alimentaires	316.00					
82000.3105.00	Denrées alimentaires			500.00			
311	Immobilisations n'étant pas portées à l'actif	29'604.67		21'500.00			
3110	Meubles et appareils de bureau			2'000.00			
02200.3110.00	Meubles et appareils de bureau			2'000.00			
3111	Machines, appareils et véhicules	23'486.67		4'500.00			

Comptes par nature

Rubrique	Titre	Comptes 2025		Budget 2025		charges	revenus
		charges	revenus	charges	revenus		
3111	Machines, appareils et véhicules	23'486.67		4'500.00			
02900.3111.00	Machines, appareils et véhicules	99.95		3'000.00			
61500.3111.01	Achats de véhicules	19'990.00					
71000.3111.00	Machines, appareils et véhicules	3'396.72					
73001.3111.00	Machines, appareils et véhicules			1'500.00			
3112	Vêtements, linge, rideaux, vaisselle	3'302.55		3'000.00			
61500.3112.00	Vêtements et chaussures de travail	3'302.55		3'000.00			
3113	Matériel informatique	2'815.45		12'000.00			
02230.3113.00	Achat de matériel informatique	2'815.45		12'000.00			
312	Alimentation et élimination de biens-fonds, PA	355'890.20		300'840.00			
3120	Alimentation et élimination de biens-fonds, PA	355'890.20		300'840.00			
02900.3120.00	Frais de chauffage	11'090.20		8'720.00			
02900.3120.01	Frais d'électricité	6'465.20		21'500.00			
02901.3120.00	Frais de chauffage	23'334.10		26'100.00			
02901.3120.01	Frais d'électricité	17'974.55		10'420.00			
02902.3120.01	Frais d'électricité	5'719.75		890.00			
02903.3120.01	Frais d'électricité	1'896.40		200.00			
16100.3120.01	Frais d'électricité			100.00			
16200.3120.00	Frais de chauffage	6'054.80		5'000.00			
16200.3120.01	Frais d'électricité	4'296.90		1'850.00			
21700.3120.00	Frais de chauffage	102'838.60		80'000.00			
21700.3120.01	Frais d'électricité	43'404.80		48'000.00			
21701.3120.00	Frais de chauffage	11'523.20		8'800.00			
21701.3120.01	Frais d'électricité	7'805.15		6'000.00			
21703.3120.01	Frais d'électricité	4'576.65		2'800.00			
21704.3120.01	Frais d'électricité	5'380.30		2'750.00			
21802.3120.01	Frais d'électricité	6'354.05		2'510.00			
34101.3120.01	Frais d'électricité	1'136.35		1'150.00			
35000.3120.00	Frais de chauffage	4'521.95		2'300.00			
35000.3120.01	Frais d'électricité	12'376.60		6'500.00			
61500.3120.01	Frais d'électricité	2'296.40		1'000.00			
61500.3120.10	Frais d'électricité éclairage public	22'660.15		22'000.00			
61510.3120.01	Frais d'électricité	9'449.45		9'100.00			
71000.3120.01	Frais d'électricité	43'192.80		32'000.00			
71000.3120.05	Frais d'électricité (hors TVA)	1'541.85		1'150.00			

Comptes par nature

Rubrique	Titre	Comptes 2025		Budget 2025		charges	revenus
		charges	revenus	charges	revenus		
313	Prestations de services et honoraires	703'525.80		613'223.00			
3130	Prestations de services de tiers	357'362.87		322'507.00			
01100.3130.00	Cotisations	50.00					
01100.3130.50	Frais de subsistance - représentation	2'857.80					
01200.3130.00	Cotisations et frais divers			400.00			
01200.3130.50	Frais de subsistance - représentation	840.80					
02100.3130.05	Cotisation membre actif	220.00		100.00			
02200.3130.00	Prestations de services de tiers	78.50					
02200.3130.01	Frais de port	14'151.55		12'000.00			
02200.3130.02	Frais de télécommunication	7'293.20		8'000.00			
02200.3130.04	Cotisations et frais divers	13'395.30		19'900.00			
02200.3130.50	Frais de subsistance - représentation	30'607.95		25'000.00			
02210.3130.03	Prestations de services de tiers	194.60					
02210.3130.05	Cotisation membre actif	100.00		200.00			
02230.3130.00	Prestations de services à des tiers (honoraires)	23'267.20		25'000.00			
02900.3130.00	Prestations de tiers - alarme incendie	3'201.10					
02901.3130.01	Prestations de tiers - alarme incendie	843.60					
02901.3130.02	Frais de télécommunication	1'297.20		1'600.00			
02901.3130.03	Prestations de tiers - multimédia	588.00					
15000.3130.50	Frais de subsistance	197.50					
16200.3130.02	Frais de télécommunications	304.20		300.00			
21200.3130.00	Prestations de service de tiers	79.95					
21200.3130.50	Frais de subsistance - représentation	1'805.65					
21700.3130.00	Prestations de service de tiers (nettoyage d'été)	15'768.80		15'000.00			
21700.3130.01	Prestations de tiers - alarme incendie	3'555.55					
21700.3130.02	Frais de télécommunication	752.40		600.00			
21700.3130.50	Frais de subsistance - représentation	878.00					
21801.3130.01	Prestations de service de tiers - subsistance	276.90					
21801.3130.02	Frais de télécommunication	264.75		600.00			
21801.3130.50	Frais de subsistance - représentation	805.00					
21802.3130.00	Prestations de services de tiers	600.00		500.00			
21802.3130.02	Frais de télécommunication			600.00			
21900.3130.00	Prestations de tiers	975.00					
21990.3130.00	Patrouilleurs scolaires	3'794.00		7'000.00			
32900.3130.00	Prestations de service de tiers	8'040.60		4'000.00			
32900.3130.50	Frais de subsistance manifestation - représentation	507.15		3'000.00			

Comptes par nature

Rubrique	Titre	Comptes 2025		Budget 2025		charges	revenus
		charges	revenus	charges	revenus		
3130	Prestations de services de tiers	357'362.87		322'507.00			
35000.3130.00	Prestations de services de tiers	588.00					
43300.3130.00	Dentiste scolaire	313.00		1'500.00			
53500.3130.50	Frais de subsistance manifestation - représentation	13'103.30		9'000.00			
54502.3130.00	Constats décès - APEA			1'000.00			
61500.3130.00	Prestations de service de tiers			1'000.00			
61500.3130.01	Prestations de service de tiers (stagiaire)	250.00					
61500.3130.02	Frais de télécommunication			1'800.00			
61500.3130.50	Frais de subsistance - représentation	542.10					
61510.3130.00	Prestations de services de tiers	1'070.20					
61510.3130.02	Frais de télécommunication	800.00		600.00			
61512.3130.00	Prestations de service de tiers			5'000.00			
61900.3130.00	Prestations de service de tiers	25'970.55		15'000.00			
62990.3130.00	Achat cartes CFF	7'393.65		10'000.00			
71000.3130.02	Frais de télécommunication			1'000.00			
71000.3130.03	Prestations de tiers - multimédia	1'587.42					
71000.3130.04	Cotisations et frais divers	734.09					
73000.3130.00	Transports des ordures ménagères	36'035.20		36'076.00			
73000.3130.01	Incinération des ordures ménagères	34'197.01		37'726.00			
73000.3130.02	Transports et traitement des sacs noirs - déchets communaux	6'393.02					
73001.3130.00	Transports et traitement des bio-déchets	6'780.93		2'624.00			
73001.3130.01	Transports et traitement du papier	6'459.93		5'087.00			
73001.3130.02	Transports et traitement du carton	6'823.19		5'821.00			
73001.3130.03	Transports et traitement du verre	5'353.36		5'380.00			
73001.3130.04	Transport et traitement de l'alu-fer blanc	2'849.78		2'502.00			
73001.3130.05	Transports et traitement de la ferraille	289.59		1'643.00			
73001.3130.06	Transports et traitement des huiles usagées	322.66		362.00			
73001.3130.07	Transports et traitement des déchets spéciaux	5'405.46		9'238.00			
73001.3130.08	Transports et traitement des déchets de jardin	11'860.09		23'505.00			
73001.3130.10	Transports et traitement du PET	55.83					
73001.3130.11	Transports et traitement des flaconnages	2'380.23		1'183.00			
73001.3130.12	Transports et traitement du sagex	674.02		375.00			
73001.3130.13	Transports et traitement des encombrants	26'267.64		19'785.00			
73010.3130.08	Déchets carnés	347.97		500.00			
77100.3130.00	Prestations de service de tiers (creuse tombe)	2'194.00		1'000.00			
79000.3130.04	Cotisations	756.70					
79070.3130.50	Frais de subsistance - représentation	1'962.25					

Comptes par nature

Rubrique	Titre	Comptes 2025		Budget 2025		charges	revenus
		charges	revenus	charges	revenus		
3130	Prestations de services de tiers	357'362.87		322'507.00			
82000.3130.04	Cotisations	450.00					
82000.3130.10	Prestations de services de tiers, transport	2'356.00					
84000.3130.00	Promotions touristiques	7'009.15					
85010.3130.00	Prestations de service de tiers	194.30					
3132	Honoraires conseils externes, expertises, spéciali	108'784.11		90'700.00			
02100.3132.00	Honoraires et frais d'expertises	8'107.50		8'200.00			
02100.3132.01	Frais contentieux	2'083.40		1'000.00			
02200.3132.00	Honoraires et frais d'expertises	3'564.64		5'000.00			
02200.3132.01	Honoraires d'archivistes	8'512.88		9'000.00			
02210.3132.00	SPOP - Service de la Population	13'713.85		13'000.00			
14000.3132.00	Honoraires et frais d'expertises non spécifiques	9'669.45		5'000.00			
21703.3132.00	Honoraires, frais d'expertises	4'605.05					
54502.3132.00	Constats de décès	1'294.30					
71000.3132.00	Analyses d'eau	10'313.05		8'500.00			
71000.3132.01	Honoraires, frais d'expertise	6'338.99					
73000.3132.00	Honoraires et frais d'expertises			1'000.00			
74200.3132.00	Honoraires et frais d'expertises	259.45					
79000.3132.00	STI - Service Technique Intercommunale	37'448.80		40'000.00			
79000.3132.01	Honoraires urbanisme	1'329.85					
82000.3132.00	Honoraires et frais d'expertises	42.90					
87301.3132.00	Honoraires, conseils externes	1'500.00					
3133	Charges d'utilisation informatiques	45'027.20		51'500.00			
02230.3133.01	Location logiciel informatique	33'584.00		47'000.00			
11100.3133.00	Frais de vidéosurveillance	10'393.20					
71000.3133.00	Charges d'utilisation informatiques	1'050.00		4'500.00			
3134	Primes d'assurances choses	78'183.90		78'816.00			
02200.3134.00	Primes d'assurances choses	15'243.00		16'630.00			
02230.3134.00	Primes d'assurances choses	2'504.35		2'505.00			
02900.3134.00	Primes d'assurances choses	3'762.15		4'715.00			
02901.3134.00	Primes d'assurances choses	8'604.75		9'200.00			
02902.3134.00	Primes d'assurances choses	871.65		490.00			
02903.3134.00	Primes d'assurances choses	504.65		505.00			
02909.3134.00	Entretien des terrains	3'178.15		2'000.00			
16200.3134.00	Primes d'assurances choses	751.45		752.00			
21700.3134.00	Primes d'assurances choses	15'881.10		17'535.00			

Comptes par nature

Rubrique	Titre	Comptes 2025		Budget 2025		charges	revenus
		charges	revenus	charges	revenus		
3134	Primes d'assurances choses	78'183.90		78'816.00			
21701.3134.00	Primes d'assurances choses	5'903.60		5'906.00			
21703.3134.00	Primes d'assurances choses	2'537.25		1'328.00			
21802.3134.00	Primes d'assurances choses	239.25		240.00			
34101.3134.00	Primes d'assurances choses	200.00					
35000.3134.00	Primes d'assurances choses	2'220.65		1'060.00			
61500.3134.00	Primes d'assurances choses	10'677.50		10'180.00			
61510.3134.00	Primes d'assurances choses	3'095.65		3'750.00			
71000.3134.00	Primes d'assurances choses	1'844.05		1'850.00			
85010.3134.00	Primes d'assurances choses	164.70		170.00			
3137	Impôts, taxes et émoluments	114'167.72		69'700.00			
02100.3137.01	Impôts, taxes et émoluments frais de perception	105'771.95		60'000.00			
02200.3137.00	Impôts, taxes et émoluments	286.25		1'500.00			
61500.3137.00	Impôts, taxes et émoluments	2'581.10		2'200.00			
61510.3137.00	Impôts, taxes et émoluments - TVA	5'528.42		6'000.00			
314	Gros entretien et entretien courant	727'793.45		1'239'500.00			
3140	Entretien des terrains	29'656.25		49'000.00			
34101.3140.00	Entretien des terrains	19'458.80		14'000.00			
34200.3140.00	Entretien des terrains	5'142.85		5'000.00			
77100.3140.00	Entretien du cimetière	5'054.60		30'000.00			
3141	Entretien des routes	318'095.76		495'000.00			
61500.3141.00	Entretien des routes	65'116.65		150'000.00			
61500.3141.02	Eclairage public	238'148.51		300'000.00			
61500.3141.03	Signalisation routière	5'024.85		10'000.00			
61500.3141.04	Frais de déneigement	9'805.75		35'000.00			
3143	Entretien d'autres travaux de génie civil	196'607.57		120'000.00			
71000.3143.00	Entretien du réseau	110'663.14		70'000.00			
72000.3143.00	Entretien du réseau	85'592.83		50'000.00			
74200.3143.00	Entretien d'autres travaux de génie civil, paravalanches	351.60					
3144	Entretien des bâtiments, immeubles	155'364.82		531'000.00			
02900.3144.00	Entretien des bâtiments, immeubles	5'900.16		18'000.00			
02901.3144.00	Entretien des bâtiments, immeubles	40'315.69		70'000.00			
02902.3144.00	Entretien des bâtiments, immeubles			2'000.00			
02903.3144.00	Entretien des bâtiments, immeubles	5'400.65		3'000.00			

Comptes par nature

Rubrique	Titre	Comptes 2025		Budget 2025		charges	revenus
		charges	revenus	charges	revenus		
3144	Entretien des bâtiments, immeubles	155'364.82		531'000.00			
16200.3144.00	Entretien des bâtiments, immeubles	15'962.75		2'000.00			
21700.3144.00	Entretien des bâtiments, immeubles	32'110.22		330'000.00			
21701.3144.00	Entretien des bâtiments, immeubles	9'901.05		30'000.00			
21703.3144.00	Entretien des bâtiments, immeubles	12'115.88		5'000.00			
21802.3144.00	Entretien des bâtiments, immeubles			3'000.00			
35000.3144.00	Entretien des bâtiments, immeubles	26'369.07					
61500.3144.00	Entretien du bâtiment voirie	1'846.60		10'000.00			
61510.3144.00	Entretien des bâtiments, immeubles	4'742.75		50'000.00			
71000.3144.00	Entretiens des bâtiments, réservoirs	700.00		4'000.00			
73001.3144.00	Entretien des bâtiments, immeubles			4'000.00			
3145	Entretien des forêts, alpages et vignes	28'069.05		44'500.00			
82000.3145.00	Entretien des forêts	27'831.75		40'000.00			
85010.3145.00	Entretien des vignes	237.30		4'500.00			
315	Entretien des biens meubles et immobilisations inc	104'509.81		101'725.00			
3150	Entretien de meubles et appareils de bureau	77.30		5'000.00			
02200.3150.00	Entretien de meubles et appareils de bureau			5'000.00			
02210.3150.00	Entretien de meubles et appareils de bureau	77.30					
3151	Entretien de machines, appareils, véhicules	102'902.91		94'500.00			
02900.3151.00	Entretien de machines, appareils, véhicules	6'242.28		8'500.00			
02901.3151.00	Entretien de machines, appareils, véhicules	12'420.20		14'000.00			
16200.3151.00	Entretien de machines, appareils, véhicules			1'000.00			
21700.3151.00	Entretien de machines, appareils, véhicules	26'330.89		15'000.00			
21701.3151.00	Entretien de machines, appareils, véhicules	322.23					
61500.3151.00	Entretien des machines	4'382.40		8'000.00			
61500.3151.01	Entretien des véhicules	25'743.80		40'000.00			
61510.3151.00	Entretien de machines, appareils, véhicules	12'190.15		6'000.00			
71000.3151.00	Entretien des pompes	13'852.78					
72000.3151.00	Entretien de machines - station de pompage	412.49					
73001.3151.00	Entretien de machines, appareils, véhicules	1'005.69		2'000.00			
3153	Entretien informatique, matériel			725.00			
21802.3153.00	Entretien informatique, matériel			725.00			
3156	Entretien des appareils médicaux et de laboratoire	1'529.60		1'500.00			
43200.3156.00	Entretien des appareils médicaux	1'529.60		1'500.00			

Comptes par nature

Rubrique	Titre	Comptes 2025		Budget 2025		charges	revenus
		charges	revenus	charges	revenus		
316	Loyers, leasing, baux à ferme, taxes d'utilisation	31'812.75		35'149.00			
3160	Loyers et baux à ferme des biens-fonds	175.00					
02909.3160.00	Loyers - redevance annuelle	120.00					
71000.3160.00	Loyers - redevance annuelle	55.00					
3161	Loyers, frais d'utilisations des immobilisations	8'847.20		11'500.00			
02100.3161.00	Loyers, frais d'utilisation (photocopieur)	1'751.32					
02200.3161.00	Loyers et frais d'utilisation (photocopieur)	7'004.90		10'000.00			
73001.3161.00	Location bennes et matériel	90.98		1'500.00			
3162	Primes de leasing opérationnel	22'790.55		23'649.00			
61500.3162.00	Primes de leasing opérationnel (Toyota)	6'120.75		6'979.00			
61500.3162.01	Primes de leasing opérationnel (Aebi)	16'669.80		16'670.00			
317	Remboursements de frais	1'530.13		3'000.00			
3170	Remboursements de frais effectifs	1'530.13		3'000.00			
01200.3170.01	Remboursements de frais effectifs, transports	467.80		1'000.00			
02100.3170.00	Remboursements de frais effectifs	146.00					
02100.3170.01	Remboursements de frais effectifs, transports	455.70		1'000.00			
02200.3170.00	Remboursements de frais effectifs	35.00					
02200.3170.01	Remboursements de frais effectifs, transports	308.75		1'000.00			
21802.3170.01	Remboursements de frais effectifs, transports	97.38					
35000.3170.00	Remboursements de frais effectifs	19.50					
318	Réévaluations sur créances	311'967.59		160'000.00			
3180	Réévaluations sur créances	258'104.00					
91000.3180.00	Réévaluations sur créances	258'104.00					
3181	Pertes sur créances effectives	53'863.59		160'000.00			
02100.3181.00	Pertes sur créances débiteurs	3'289.78		10'000.00			
91000.3181.00	Pertes sur créances effectives, défalcatons	50'573.81		150'000.00			
319	Diverses charges d'exploitation	518.90		2'300.00			
3199	Autres charges d'exploitation	518.90		2'300.00			
53500.3199.00	Indemnités - Frais d'expulsion personnes privées	518.90					
73001.3199.00	Autres charges d'exploitation			2'300.00			
33	Amortissements du patrimoine administratif	328'894.00		684'162.00			

Comptes par nature

Rubrique	Titre	Comptes 2025		Budget 2025		charges	revenus
		charges	revenus	charges	revenus		
330	Amortissements des immobilisations corporelles PA	283'609.00		678'877.00			
3300	Amortissements planifiés des immobilisations corpo	283'609.00		678'877.00			
02230.3300.001	Amortissement logiciel communal 05/2023	7'100.00		7'100.00			
02900.3300.01	Amortissement rénovation administration 09/2022	11'466.00		11'466.00			
11100.3300.00	Amortissement vidéo-surveillance 04/2021	4'732.00					
21700.3300.00	Amortissement Esplanade 09/1992			360'000.00			
21701.3300.00	Amortissement extension Collège 10/2012	250'000.00		250'000.00			
21702.3300.01	Amortissement étude Les Vignes 14/2020			40'000.00			
61500.3300.010	Amortissement réfection ch. Colette 02/2023	4'883.00		4'883.00			
71000.3300.010	Amortissement ESP ch. Colette 02/2023	5'428.00		5'428.00			
332	Amortissements des immobilisations incorporelles P	45'285.00		5'285.00			
3320	Amortissements planifiés des immobilisations incor	45'285.00		5'285.00			
21702.3320.01	Amortissement Etude Les Vignes 14/2020	40'000.00					
79000.3320.01	Amortissement PGA 06/2022	5'285.00		5'285.00			
34	Charges financières	444'898.35		737'900.00			
340	Charges d'intérêts	233'342.63		439'221.00			
3400	Intérêts passifs des engagements courants	5'297.58		15'000.00			
96100.3400.00	Intérêts bonifiés impôts	3'645.74		5'000.00			
96100.3400.01	Intérêts compensatoires impôts	1'651.84		10'000.00			
3401	Intérêts passifs des engagements financiers	220'046.85		424'221.00			
96100.3401.01	Intérêts des emprunts longs terme	220'046.85		424'221.00			
3409	Autres intérêts passifs	7'998.20					
96100.3409.00	Autres intérêts passifs (péréquation)	7'998.20					
341	Pertes réalisées sur PF	975.34					
3410	Pertes réalisées sur les placements financier PF	975.34					
02100.3410.00	Pertes sur placements - variation AGFORS	975.34					
342	Frais d'approvisionnement en capitaux et frais adm	2'901.50		4'000.00			
3420	Acquisition et administration de capital	2'901.50		4'000.00			
96900.3420.00	Frais bancaire et postaux	2'198.27		3'500.00			
96900.3420.01	Frais cartes débit-crédit			500.00			
96900.3420.02	Autres charges financières - Worldline	703.23					

Comptes par nature

Rubrique	Titre	Comptes 2025		Budget 2025		charges	revenus
		charges	revenus	charges	revenus		
343	Charges pour biens-fonds PF	207'216.37		214'579.00			
3430	Travaux d'entretien, biens-fonds PF	23'817.54		67'000.00			
963000.3430.00	Travaux d'entretien ponctuels	1'003.15		5'000.00			
963001.3430.00	Travaux d'entretien ponctuels	2'916.75		26'000.00			
963002.3430.00	Travaux d'entretien ponctuels	9'535.70					
963003.3430.00	Travaux d'entretien ponctuels			2'000.00			
963004.3430.00	Travaux d'entretien bâtiment	6'096.63		25'000.00			
963005.3430.00	Travaux d'entretien, biens-fonds PF, ponctuel	3'053.41		5'000.00			
963006.3430.00	Travaux d'entretien, biens-fonds PF, ponctuel	141.70		2'000.00			
963008.3430.00	Travaux pour l'entretien des biens-fonds PF	1'070.20		2'000.00			
3431	Entretien courant, biens-fonds PF	63'322.81		87'500.00			
963000.3431.00	Entretien courant	4'248.65		15'000.00			
963001.3431.00	Entretien courant	3'858.45		3'500.00			
963002.3431.00	Entretien courant	19'714.80		28'000.00			
963003.3431.00	Entretien courant	8'865.15		16'000.00			
963004.3431.00	Entretien - contrat de maintenance	12'218.32		15'000.00			
963004.3431.01	Entretien courant - installations techniques	14'417.44		10'000.00			
3439	Autres charges des biens-fonds PF	120'076.02		60'079.00			
963000.3439.00	Assurances	1'292.15		1'200.00			
963000.3439.01	Gérance	3'968.12		5'100.00			
963000.3439.02	Electricité, eaux	1'677.20		1'000.00			
963000.3439.03	Frais de chauffage	7'918.00		500.00			
963001.3439.00	Assurances	1'508.10		1'400.00			
963001.3439.01	Gérance	5'011.63		4'600.00			
963001.3439.02	Electricité, eaux	2'368.40		2'200.00			
963001.3439.03	Frais de chauffage	1'986.72					
963001.3439.04	Autres prestations de service	2'904.40		1'000.00			
963002.3439.00	Assurances	2'459.95		2'300.00			
963002.3439.01	Gérance	11'426.00		8'700.00			
963002.3439.02	Electricité, eaux	5'529.10		3'000.00			
963002.3439.03	Frais de chauffage	24'415.63					
963002.3439.04	Autres prestations de service	1'349.75		1'500.00			
963002.3439.05	Frais de téléphone			300.00			
963002.3439.06	Autres frais de télécommunications			2'350.00			
963003.3439.00	Assurances	1'762.35		1'700.00			
963003.3439.01	Gérance	7'820.27		7'200.00			

Comptes par nature

Rubrique	Titre	Comptes 2025		Budget 2025		charges	revenus
		charges	revenus	charges	revenus		
3439	Autres charges des biens-fonds PF	120'076.02		60'079.00			
963003.3439.02	Electricité, eaux	3'195.85		2'000.00			
963003.3439.03	Frais de chauffage	15'589.55		1'000.00			
963004.3439.00	Assurances	8'593.05		8'600.00			
963004.3439.03	Autres frais	500.00					
963004.3439.04	Frais de télécommunications	1'655.40					
963005.3439.00	Autres charges des biens-fonds PF, assurances	388.95		390.00			
963005.3439.02	Autres charges des biens-fonds PF, électricité	640.95		700.00			
963006.3439.00	Autres charges des biens-fonds PF, assurances	234.65		235.00			
963006.3439.02	Autres charges des biens-fonds PF, électricité	2'887.65		600.00			
963006.3439.05	Frais de chauffage	1'310.15		1'170.00			
963007.3439.00	Autres charges des biens-fonds PF, assurances	1'061.65		1'063.00			
963008.3439.00	Autres charges des biens-fonds PF, assurances	120.20		121.00			
963008.3439.02	Frais d'électricité	500.20		150.00			
344	Réévaluations (moins-values) et amortissements d'i			80'000.00			
3441	Réévaluations (moins-values) et amortissements d'i			80'000.00			
963002.3441.00	Amortissements Bâtiment Sidan 19/2002			80'000.00			
349	Autres charges financières	462.51		100.00			
3499	Autres charges financières	462.51		100.00			
02100.3499.00	Autres charges financières (différence d'arrondis)	46.28		100.00			
96100.3499.00	Remises PP et IS	411.83					
963001.3499.00	Autres charges financières - différences arrondis	4.40					
35	Attributions aux fonds et financements spéciaux	45'190.89		39'890.00			
351	Attributions aux fonds et financements spéciaux	45'190.89		39'890.00			
3510	Attributions aux financements spéciaux	34'630.89		29'330.00			
71000.3510.00	Attributions aux financements spéciaux			29'330.00			
73001.3510.00	Attributions aux financements spéciaux	34'630.89					
3511	Attributions aux fonds	10'560.00		10'560.00			
61511.3511.00	Attribution au fond Marin	10'560.00		10'560.00			
36	Charges de transfert	8'453'437.83		8'145'783.95			
360	Parts des revenus destinés à des tiers	60'636.25		74'778.95			
3601	Parts de revenus destinées aux cantons et aux conc	60'636.25		74'778.95			

Comptes par nature

Rubrique	Titre	Comptes 2025		Budget 2025		charges	revenus
		charges	revenus	charges	revenus		
3601	Parts de revenus destinées aux cantons et aux conc	60'636.25		74'778.95			
16200.3601.00	Parts de revenus destinées aux cantons - Pci	60'636.25		74'778.95			
361	Parts à des collectivités publiques	2'423'565.14		2'520'507.00			
3611	Parts aux cantons et concordats	464'392.35		485'038.00			
02230.3611.00	Parts au canton et concordats Cybersécurité	1'251.60		1'284.00			
11100.3611.00	Frais - réforme policière	322'418.00		322'056.00			
21400.3611.00	Parts aux cantons Loi sur les Ecoles de Musique	19'389.50		19'475.00			
54500.3611.00	Parts aux cantons et condordats - FAJE	10'205.00		10'250.00			
62900.3621.00	Participation au canton - bassin 3 Nyon	111'128.25		131'973.00			
3612	Parts aux communes et associations intercommunales	1'958'822.79		2'035'469.00			
15000.3612.00	Part au Service de défence incendie et secours - SDIS	59'955.14		75'476.00			
16100.3612.00	Parts aux stands de tir	3'863.50		7'000.00			
16200.3612.00	Part ORPC - Protection civile	42'974.00		45'337.00			
21200.3612.00	Participation AISE	725'714.26		748'478.00			
21300.3612.00	Participation AISE	348'931.90		371'938.00			
21800.3612.00	Participation UAPE - Accueil de jour	379'562.15		404'779.00			
21990.3612.00	Parts aux communes - RAT frais administratifs	25'512.50		25'100.00			
29900.3612.00	Parts aux cantons et concordats, orientation professionnel scolaire	2'943.00		2'910.00			
43300.3612.00	Participation clinique dentaire	8'164.00		8'500.00			
53100.3612.00	Fondation de La Côte	3'061.50		3'075.00			
57900.3612.00	ARAS - frais administratifs	612.30		1'230.00			
62910.3612.02	Participation au transport par bus handicap	6'555.20					
71000.3612.00	Participation SANE	104.05		110.00			
72000.3612.00	Participation à l'APEC	258'355.18		258'356.00			
72000.3612.01	Participation à l'APEC - année précédente	6'582.24					
73001.3614.00	Participation Sadec	10'107.17		12'500.00			
75000.3612.00	Réseau agro écologique Coeur de la Côte	1'938.00					
77100.3612.00	Participation au centre funéraire	3'784.90		4'230.00			
79070.3612.00	Région de Nyon - cotisation	51'025.00		51'250.00			
82000.3612.00	Participation à l'AGFORS	4'380.10		4'400.00			
84000.3612.00	Part Région de Nyon aux taxes de séjours	14'696.70		10'800.00			
3614	Parts aux entreprises publiques	350.00					
54500.3636.00	Parts aux organisations privées à but non lucratif	350.00					
362	Péréquation financière et compensation des charges	5'797'190.00		5'301'644.00			

Comptes par nature

Rubrique	Titre	Comptes 2025		Budget 2025		charges	revenus
		charges	revenus	charges	revenus		
3621	Péréquation financière et compensation des charges	1'993'009.00		1'948'740.00			
93001.3621.00	Péréquation canton - cohésion sociale	1'993'009.00		1'948'740.00			
3622	Péréquation financière et compensation des charges	3'804'181.00		3'352'904.00			
93000.3622.00	Péréquation communes - solidarité	2'972'920.00		2'271'486.00			
93000.3622.01	Péréquation communes - pré. Conjoncturels	75'073.00-		166'634.00			
93000.3622.02	Péréquation communes - comp. Villes	906'334.00		914'784.00			
363	Subventions à des collectivités et à des tiers	172'046.44		248'854.00			
3632	Subventions accordées aux communes et associations	86'468.74		167'251.00			
34100.3632.00	Subventions accordées aux communes et associations de communes	6'123.00		5'800.00			
59200.3632.00	Subventions accordées aux communes	5'000.00					
79070.3632.00	Région de Nyon - DISREN	56'403.74		144'000.00			
79070.3632.01	Région de Nyon - fond mobilité (10 ans - fin en 2034)	17'442.00		17'451.00			
82000.3632.00	Subventions accordées aux Associations Intercommunales	1'500.00					
3634	Subventions accordées aux entreprises publiques	6'684.05		4'203.00			
57900.3634.00	Subventions ARAS	4'184.05		4'203.00			
62910.3634.00	Subventions accordées aux entreprises privées, entreprise de transports urbains	2'500.00					
3635	Subventions accordées aux entreprises privées	10'205.00		9'640.00			
33200.3635.00	Subvention NRTV	10'205.00		9'640.00			
3636	Subventions accordées aux organisations privées à	47'338.65		47'660.00			
02200.3636.00	Subventions accordées sté privée non lucrative	850.00					
15000.3636.00	Subventions aux organisations privées à buts non lucratifs	100.00					
32100.3636.00	Subvention accordée à la bibliothèque	2'600.00		2'000.00			
32200.3636.00	Subventions accordées aux organisations privées à but non lucratif	16'325.00		15'260.00			
32900.3636.00	Subventions accordées aux organisations privées à but non lucratif	2'200.00		3'220.00			
32901.3636.00	Subventions, dons, soutien	200.00					
34100.3636.00	Subventions accordées aux organisations privées à but non lucratif	12'150.00		9'000.00			
34290.3636.00	Subvention passeport-vacances	420.00		480.00			
35000.3636.00	Subvention Paroisse	11'202.90		16'000.00			
35000.3636.01	Subvention Paroisse allemande	182.55		160.00			
53500.3636.00	Subventions accordées aux organisations non lucratives	100.00					
57900.3636.00	Sbvention au Fond de probation Vaudoise	408.20		400.00			
59200.3636.00	Subventions accordées aux organisations privées à but non lucratif			1'140.00			
62990.3636.00	Subventions accordées aux organisations privées à but non lucratif	500.00					

Comptes par nature

Rubrique	Titre	Comptes 2025		Budget 2025		charges	revenus
		charges	revenus	charges	revenus		
3636	Subventions accordées aux organisations privées à	47'338.65		47'660.00			
77900.3636.00	Subventions accordées sté privée non lucrative	100.00					
3637	Subventions accordées aux ménages privés	1'350.00					
75000.3637.00	Subventions pour élimination frelons asiatiques	1'350.00					
3638	Subventions accordées à l'étranger	20'000.00		20'100.00			
59300.3638.00	Subventions accordées à l'étranger	20'000.00		20'100.00			
38	Charges extraordinaires	1'000'000.00					
389	Attributions au capital propre	1'000'000.00					
3893	Attributions aux préfinancements et amortissements	1'000'000.00					
9900.3893.00	Attributions aux préfinancements et amortissements supplémentaires	1'000'000.00					
39	Imputations internes	250'046.85		30'000.00			
391	Imputations internes pour prestations de service	30'000.00		30'000.00			
3910	Imputations internes pour prestations de service	30'000.00		30'000.00			
21801.3910.00	Imputations internes - prestations de service	20'000.00		20'000.00			
963005.3910.00	Imputations internes - prestations de service	6'000.00		6'000.00			
963006.3910.00	Imputations internes - prestations de service	4'000.00		4'000.00			
394	Imputations internes pour intérêts et charges fina	220'046.85					
3940	Imputations internes pour intérêts et charges fina	220'046.85					
02230.3940.00	Imputations internes d'intérêts	549.85					
02900.3940.00	Imputations internes d'intérêts	3'002.35					
02903.3940.00	Imputations internes d'intérêts	1'938.90					
11100.3940.00	Imputations internes d'intérêts	349.90					
21701.3940.00	Imputations internes d'intérêts	43'901.85					
21702.3940.00	Imputations internes d'intérêts	153'912.95					
34101.3940.00	Imputations internes d'intérêts	2'707.35					
61500.3940.00	Imputations internes d'intérêts	3'781.35					
71000.3940.00	Imputations internes d'intérêts	5'810.30					
71010.3940.00	Imputations internes d'intérêts	534.45					
72000.3940.00	Imputations internes d'intérêts	1'585.95					
76100.3940.00	Imputations internes d'intérêts	168.35					
79000.3940.00	Imputations internes d'intérêts	478.35					
963001.3940.00	Imputations internes d'intérêts	491.70					

Comptes par nature

Rubrique	Titre	Comptes 2025		Budget 2025		charges	revenus
		charges	revenus	charges	revenus		
3940	Imputations internes pour intérêts et charges fina	220'046.85					
963004.3940.00	Imputations internes d'intérêts	833.25					

Comptes par nature

Rubrique	Titre	Comptes 2025		Budget 2025		charges	revenus
		charges	revenus	charges	revenus		
4	Revenus		15'745'525.77		14'477'913.95		
40	Revenus fiscaux		11'025'789.02		9'823'000.00		
400	Impôts directs, personnes physiques		9'481'848.37		8'591'000.00		
4000	Impôts sur le revenu, personnes physiques		7'462'796.44		6'600'000.00		
02100.4000.00	Amendes fiscales		3'000.00				
91000.4000.00	Impôts sur le revenu PP		7'459'796.44		6'600'000.00		
4001	Impôts sur la fortune, personnes physiques		1'712'334.63		1'600'000.00		
91000.4001.00	Impôts sur la fortune PP		1'712'334.63		1'600'000.00		
4002	Impôts à la source, personnes physiques		111'060.82		90'000.00		
91000.4002.00	Impôts à la source PP		111'060.82		90'000.00		
4009	Autres impôts directs, personnes physiques		195'656.48		301'000.00		
91000.4009.00	Impôts sur la dépense PP		178'674.45		300'000.00		
91000.4009.01	Impôts récupérés après défalcatons		16'982.03		1'000.00		
401	Impôts directs, personnes morales		74'381.80		53'000.00		
4010	Impôts sur les bénéfiques, personnes morales		38'139.45		30'000.00		
91000.4010.00	Impôts sur les bénéfiques PM		38'139.45		30'000.00		
4011	Impôts sur le capital, personnes morales		10'562.40		5'000.00		
91000.4011.00	Impôts sur le capital PM		10'562.40		5'000.00		
4019	Autres impôts directs, personnes morales		25'679.95		18'000.00		
91000.4019.00	Impôts complémentaires immeubles		25'679.95		18'000.00		
402	Autres impôts direct		1'454'058.85		1'165'000.00		
4021	Impôts fonciers		891'328.55		845'000.00		
91000.4021.00	Impôts fonciers		891'328.55		845'000.00		
4023	Droits de mutation		383'659.30		300'000.00		
91000.4023.00	Droits de mutation		383'659.30		300'000.00		
4024	Impôts sur les successions et donations		179'071.00		20'000.00		
91000.4024.00	Impôts sur les successions et donations		179'071.00		20'000.00		
403	Impôts sur la propriété et sur les charges		15'500.00		14'000.00		
4033	Impôts sur les chiens		15'500.00		14'000.00		

Comptes par nature

Rubrique	Titre	Comptes 2025		Budget 2025		charges	revenus
		charges	revenus	charges	revenus		
4033	Impôts sur les chiens		15'500.00		14'000.00		
91000.4033.00	Impôts sur les chiens		15'500.00		14'000.00		
41	Patentes et concessions		7'459.45		205'500.00		
412	Concessions		7'459.45		205'500.00		
4120	Patentes et concessions		7'459.45		205'500.00		
14000.4120.00	Patentes et concessions		1'100.00		1'500.00		
71000.4120.00	Patentes et concessions, vente d'eau				200'000.00		
77100.4120.00	Patentes et concessions		4'000.00		2'000.00		
95000.4120.00	Patentes et concessions, boissons et tabac		2'359.45		2'000.00		
42	Taxes et redevances		1'158'061.59		904'886.00		
421	Emoluments pour actes administratifs		55'347.10		94'500.00		
4210	Emoluments pour actes administratifs		55'347.10		94'500.00		
02200.4210.00	Emoluments administratifs		1'243.60		500.00		
02210.4210.00	Emoluments administratifs - naturalisation		3'550.00		2'000.00		
02210.4210.01	Emoluments administratifs, permis, carte d'identité		27'246.00		22'000.00		
79000.4210.00	Emoluments administratifs		23'307.50		70'000.00		
424	Taxes d'utilisation et prestations de services		633'287.29		412'282.00		
4240	Taxes d'utilisation et prestations de service		633'287.29		412'282.00		
61500.4240.00	Taxes - éclairage public		27'869.09		26'000.00		
61500.4240.01	Taxes déneigement				120.00		
71000.4240.00	Taxes de raccordement				30'000.00		
71000.4240.01	Location de compteurs		24'635.00		22'000.00		
71000.4240.02	Ventes d'eau		213'762.80				
72000.4240.00	Taxes de raccordement				30'000.00		
72000.4240.01	Taxes d'épuration		221'788.60		170'000.00		
73001.4240.00	Taxes déchets par habitants		100'933.75		117'662.00		
73001.4240.01	Taxes déchets entreprises		24'571.05		4'500.00		
84000.4240.00	Taxes de séjour		19'727.00		12'000.00		
425	Recettes sur ventes		109'752.43		134'500.00		
4250	Ventes		109'752.43		134'500.00		
02200.4250.00	Ventes		47.50		1'000.00		
02200.4250.01	Ventes cafés		12.35				

Comptes par nature

Rubrique	Titre	Comptes 2025		Budget 2025		charges	revenus
		charges	revenus	charges	revenus		
4250	Ventes		109'752.43		134'500.00		
21801.4250.00	Ventes - repas		96'776.00		120'000.00		
62990.4250.00	Ventes cartes CFF		7'781.80		11'500.00		
73000.4250.00	Ventes sacs taxés		235.50		500.00		
82000.4250.00	Ventes de bois				1'500.00		
85010.4250.00	Ventes de vin		4'899.28				
426	Remboursements et prestations de services		308'722.09		217'604.00		
4260	Remboursements de tiers et prestations de services		308'722.09		217'604.00		
02100.4260.00	Remboursements et participations de tiers		5'418.00				
02100.4260.01	Remboursement frais OP et notifications		7'107.45				
02200.4260.00	Remboursements et participations de tiers		5'125.80		500.00		
02210.4260.00	Remboursements et participations de tiers		120.00				
02900.4260.00	Remboursements et participations de tiers		9'584.25				
02901.4260.00	Remboursements et participations de tiers		1'511.25				
21200.4260.00	Remboursements et participations de tiers		200.00				
21700.4260.00	Remboursements et participations de tiers		20.00				
21703.4260.00	Remboursements et participations de tiers		1'563.15				
21704.4260.00	Remboursement et participations de tiers		5'380.30		2'750.00		
21800.4260.00	Remboursements et participations de tiers		423.75				
21802.4260.00	Remboursements et participations de tiers		148'440.00		130'830.00		
21900.4260.00	Remboursement de tiers		975.00				
34101.4260.00	Remboursements et participations de tiers		8'025.90				
43300.4260.00	Remboursements et participations de tiers		313.00		1'500.00		
61500.4260.00	Remboursements et participations de tiers		13'350.45				
61500.4260.01	Remboursement et participations de tiers (assurances)		4'660.00				
71000.4260.00	Remboursements et participations de tiers		625.80				
73000.4260.00	Rétrocession taxe aux sacs		75'233.42		71'647.00		
73000.4260.01	Rétrocession taxe aux sacs - décompte année précédente		5'803.31				
73001.4260.00	Ristourne - valorisation du papier-carton		4'856.13		2'619.00		
73001.4260.01	Ristourne - valorisation du verre		6'778.54		7'258.00		
73001.4260.03	Ristourne déchets méthanisables - SADEC		1'343.99				
73001.4260.05	Ventes récupération textiles TEXAID		490.70				
73010.4260.00	Remboursements et participations de tiers		1'371.90		500.00		
427	Amendes		2'180.00		1'000.00		
4270	Amendes		2'180.00		1'000.00		

Comptes par nature

Rubrique	Titre	Comptes 2025		Budget 2025		charges	revenus
		charges	revenus	charges	revenus		
4270	Amendes		2'180.00		1'000.00		
11100.4270.00	Amendes d'ordre		2'180.00		1'000.00		
429	Autres taxes		48'772.68		45'000.00		
4290	Autres taxes		48'772.68		45'000.00		
95000.4290.00	Autres taxes - usage de sol		48'772.68		45'000.00		
44	Revenus financiers		1'059'630.87		970'340.00		
440	Revenus des intérêts		51'520.59		43'000.00		
4400	Intérêts des liquidités		137.70		3'000.00		
96100.4400.00	Intérêts des liquidités		137.70		3'000.00		
4401	Intérêts des créances et comptes courants		51'382.89		40'000.00		
96100.4401.00	Intérêts impôts		51'382.89		40'000.00		
441	Gains réalisés PF		97.00				
4419	Autres gains sur patrimoine financier		97.00				
02100.4419.00	Autres gains comptables sur PF		97.00				
442	Revenus de participations PF		5'310.00		200.00		
4420	Dividendes		5'310.00		200.00		
96100.4420.00	Dividendes		5'310.00		200.00		
443	Produits des immeubles du PF		775'058.58		714'600.00		
4430	Loyers et fermages, immeubles du PF		764'748.83		711'600.00		
963000.4430.00	Loyers et fermages, immeubles du PF		68'110.70		69'000.00		
963001.4430.00	Loyers et fermages, immeubles du PF - Gérofinance		78'498.00				
963001.4430.01	Loyers et fermages, immeubles du PF - Rytz		23'398.75		106'200.00		
963002.4430.00	Loyers et fermages, immeubles du PF		250'071.10		230'000.00		
963003.4430.00	Loyers et fermages, immeubles du PF		181'483.13		159'000.00		
963004.4430.00	Loyers et fermages, immeubles du PF		63'600.00		63'600.00		
963005.4432.00	Loyers et fermages, immeubles du PF		14'787.15		16'000.00		
963006.4430.00	Loyers et fermages, immeubles du PF		500.00				
963007.4430.00	Loyers et fermages, immeubles du PF - Hangar 1		41'250.00		33'000.00		
963007.4430.01	Loyers et fermages, immeubles du PF - Hangar 2		41'250.00		33'000.00		
963008.4430.00	Loyer et fermages du PF		1'800.00		1'800.00		
4439	Autres produits des immeubles, PF		10'309.75		3'000.00		

Comptes par nature

Rubrique	Titre	Comptes 2025		Budget 2025		charges	revenus
		charges	revenus	charges	revenus		
4439	Autres produits des immeubles, PF		10'309.75		3'000.00		
963000.4439.01	Autres produits PF		7'804.60				
963002.4439.00	Recette buanderie		1'890.00		1'500.00		
963003.4439.00	Recette buanderie				1'500.00		
963004.4439.00	Autres revenus PF		615.15				
447	Produit des immeubles PA		227'644.70		212'540.00		
4470	Loyers et fermages des biens-fonds PA		211'794.70		203'780.00		
02900.4470.00	Loyers et fermages PA - dentiste		11'400.00		11'400.00		
02901.4470.00	Loyers et fermages des biens fonds PA		15'700.00		9'600.00		
02903.4470.00	Loyers et fermages des biens fonds PA		1'800.00		1'800.00		
02909.4470.00	Loyers et fermages (terrains)		4'570.00		4'420.00		
16200.4470.00	Loyers et fermages des biens fonds PA		48.00				
21703.4470.00	Loyers et fermages des biens-fonds PA		11'100.00		11'400.00		
61510.4470.00	Loyers et fermages des biens-fonds PA		149'416.70		145'600.00		
61511.4470.00	Loyers et fermages des biens-fonds PA		10'560.00		10'560.00		
61512.4470.00	Loyers parkings Gd'Rue		6'720.00		9'000.00		
61513.4470.00	Loyers et fermages - places parc extérieures		480.00				
4472	Paiements pour utilisations des immeubles PA		15'490.00		8'000.00		
02901.4472.00	Paiements pour utilisations des immeubles PA		10'870.00		8'000.00		
21700.4472.00	Locations à des tiers des locaux		4'620.00				
4479	Autres revenus, biens-fonds PA		360.00		760.00		
02900.4479.00	Autres revenus, biens-fonds PA		60.00		60.00		
16200.4479.00	Autres revenus, biens-fonds PA		300.00		700.00		
45	Prélèvements sur les fonds et financements spéciaux		324'472.52		590'595.95		
451	Prélèvements sur les fonds et financements spéciaux		324'472.52		590'595.95		
4510	Prélèvements sur les financements spéciaux		243'964.72		155'817.00		
71000.4510.00	Prélèvements sur les financements spéciaux		70'095.12		5'428.00		
72000.4510.00	Prélèvements sur les financements spéciaux		173'869.60		150'389.00		
4511	Prélèvements sur les fonds		80'507.80		434'778.95		
16200.4511.00	Prélèvements sur les fonds		74'778.95		74'778.95		
21700.4511.00	Prélèvements sur les fonds				360'000.00		
61510.4511.00	Prélèvement sur fonds Parkings		3'750.00				
84000.4511.00	Prélèvements sur les fonds		1'978.85				

Comptes par nature

Rubrique	Titre	Comptes 2025		Budget 2025		charges	revenus
		charges	revenus	charges	revenus		
46	Revenus de transferts		1'901'363.47		1'906'492.00		
460	Part de revenus		361'106.97		380'000.00		
4601	Parts aux revenus des cantons et concordats		361'106.97		380'000.00		
95000.4601.00	Parts du canton - RFFA		4'534.07		5'000.00		
95000.4601.01	Impôts sur les gains immobiliers		310'026.10		350'000.00		
95000.4601.02	Impôt frontaliers		46'546.80		25'000.00		
461	Dédommagements des collectivités locales		1'535'534.60		1'522'742.00		
4611	Dédommagements des cantons et concordats		4.00				
11100.4621.00	Facture Policière - correction année précédente		4.00				
4612	Dédommagements des communes et associations interc		1'535'530.60		1'522'742.00		
02901.4612.00	AISE - salle de gym		25'000.00		25'000.00		
21700.4612.01	Dédommagement de l'AISE - utilisation		405'000.00		405'000.00		
21700.4612.02	Dédommagement de l'AISE - intérêts		134'366.00		134'367.00		
21700.4612.03	Dédommagement de l'AISE - entretien		93'000.00		93'000.00		
21700.4612.04	Dédommagement de l'AISE - amortissement		372'000.00		372'000.00		
21701.4612.01	Dédommagement de l'AISE - utilisation		145'000.00		145'000.00		
21701.4612.02	Dédommagement de l'AISE - intérêts		71'834.00		71'834.00		
21701.4612.03	Dédommagement de l'AISE - entretien		32'953.00		32'952.00		
21701.4612.04	Dédommagement de l'AISE - amortissement		219'464.00		219'464.00		
21990.4612.00	Participation à l'AISE		10'120.00				
34101.4612.00	Dédommagement de l'AISE - terrain de foot		12'925.00		12'925.00		
35000.4612.00	Dédommagement des communes - Communauté Catholique		13'868.60		11'200.00		
462	Péréquation financière et compensation des charges		280.90				
4621	Péréquation financière et compensation des charges		29.90				
93001.4621.01	Part au canton - cohésion sociale (année précédente)		29.90				
4622	Péréquation financière et compensation des charges		251.00				
93000.4622.03	Péréquation communes - décompte année précédente		251.00				
463	Subventions de collectivités et de tiers		4'441.00		2'900.00		
4632	Subventions des communes et associations intercomm		1'500.00				
82000.4632.00	Subventions communes et associations communes		1'500.00				
4634	Subventions des entreprises publiques		2'941.00		2'900.00		
73000.4634.00	Subvention route-rail		2'941.00		2'900.00		

Comptes par nature

Rubrique	Titre	Comptes 2025		Budget 2025		charges	revenus
		charges	revenus	charges	revenus		
4634	Subventions des entreprises publiques		2'941.00		2'900.00		
469	Autres revenus de transferts				850.00		
4699	Redistributions				850.00		
97100.4699.00	Redistributions, taxe CO2				850.00		
48	Revenus extraordinaires		18'702.00		47'100.00		
489	Prélèvement sur le capital propre		18'702.00		47'100.00		
4893	Prélèvements sur les préfinancements et amortisse		18'702.00		40'000.00		
9900.4893.00	Prélèvement sur préfinancement - amortis. Suppl. cumulés		18'702.00		40'000.00		
4894	Prélèvement sur la réserve de politique budgétaire				7'100.00		
9900.4894.00	Prélèvement sur la réserve de politique budgétaire				7'100.00		
49	Imputations internes		250'046.85		30'000.00		
491	Imputations internes pour prestations de service		30'000.00		30'000.00		
4910	Imputations internes pour prestations de service		30'000.00		30'000.00		
02901.4910.00	Imputations internes pour prestations de service		24'000.00		24'000.00		
61500.4910.00	Imputations internes pour prestations de service		6'000.00		6'000.00		
494	Imputations internes pour intérêts et charges fina		220'046.85				
4940	Imputations internes pour intérêts et charges fina		220'046.85				
96100.4940.00	Imputations internes d'intérêts		220'046.85				

Comptes par nature

Rubrique	Titre	Comptes 2025		Budget 2025		charges	revenus
		charges	revenus	charges	revenus		
	<i>Total charges</i>	15'126'540.51		14'473'450.95			
	<i>Total revenus</i>		15'745'525.77		14'477'913.95		
	<i>Excédent charges</i>						
	<i>Excédent revenus</i>		618'985.26		4'463.00		

5. Comptes des investissements

Investissement d'exploitation

Rubrique	Titre	Comptes 2025		Budget 2025		dépenses	recettes
		dépenses	recettes	dépenses	recettes		
0	Administration générale	78'884.85		30'000.00			
02	Services généraux	78'884.85		30'000.00			
022	Service administratif	7'842.70		30'000.00			
0223	Informatique et télécommunication	7'842.70		30'000.00			
02230.5060.001	Changement logiciel communal 05/2023	7'842.70		30'000.00			
029	Immeubles administratifs, non mentionné ailleurs	71'042.15					
0290	Immeubles administratifs, non mentionné ailleurs	71'042.15					
02903	Bâtiments divers (dépôts)	71'042.15					
02903.5040.000	Rénovation WC Publics 05/2024	71'042.15					

Investissement d'exploitation

Rubrique	Titre	Comptes 2025		Budget 2025		dépenses	recettes
		dépenses	recettes	dépenses	recettes		
2	Formation	8'375'055.14	864.70	13'276'000.00			
21	Scolarité obligatoire	8'375'055.14	864.70	13'276'000.00			
217	Bâtiments scolaires	8'375'055.14	864.70	13'276'000.00			
2170	Bâtiments scolaires	8'375'055.14	864.70	13'276'000.00			
21702	Collège Les Vignes	8'375'055.14	864.70	13'276'000.00			
21702.5040.650	Construction nouveau collège 08/2021	8'375'055.14		13'276'000.00			
21702.6140.00	Remboursement dépenses d'investissements		864.70				

Investissement d'exploitation

Rubrique	Titre	Comptes 2025		Budget 2025		dépenses	recettes
		dépenses	recettes	dépenses	recettes		
3	Culture, sport et loisirs, église	344'625.15	51'700.00				
34	Sports et loisirs	344'625.15	51'700.00				
341	Sports	344'625.15	51'700.00				
3410	Sports	344'625.15	51'700.00				
34101	Terrain de foot	344'625.15	51'700.00				
34101.5000.001	Remplacement gazon synthétique terrain foot 01/2025	344'625.15					
34101.6310.001	Subventions d'investissements Fonds du Sport Vaudois		51'700.00				

Investissement d'exploitation

Rubrique	Titre	Comptes 2025		Budget 2025		dépenses	recettes
		dépenses	recettes	dépenses	recettes		
6	Trafic et télécommunications	257'916.80					
61	Circulation routière	257'916.80					
615	Routes communales	257'916.80					
6150	Routes communales	257'916.80					
61500.5010.001	Réfection Gd'Rue et Martheray 11/2024	257'916.80					

Investissement d'exploitation

Rubrique	Titre	Comptes 2025		Budget 2025		dépenses	recettes
		dépenses	recettes	dépenses	recettes		
7	Protection de l'environnement et aménagement du te	410'031.41	5'514.00	300'000.00			
71	Approvisionnement en eau	306'437.11		300'000.00			
710	Approvisionnement en eau	306'437.11		300'000.00			
7100	Approvisionnement en eau	248'611.16		300'000.00			
71000.5030.013	Remplacement réseau ESP Gd'Rue 11/2024	195'438.91					
71000.5040.011	Rénovation station pompages Les Baules 06/2024	2'569.98		300'000.00			
71000.5060.00	Aquisition compteurs d'eau 02/2025	50'602.27					
7101	Fontaines publiques	57'825.95					
71010	Fontaines publiques	57'825.95					
71010.5030.006	Remplacement de deux fontaines 06/2025	57'825.95					
76	Lutte contre la pollution de l'environnement	11'026.20	5'514.00				
761	Protection de l'air	11'026.20	5'514.00				
7610	Protection de l'air	11'026.20	5'514.00				
76100.5290.700	PECC 09/2022	11'026.20					
76100.6310.00	Subventions d'investissement du canton		5'514.00				
79	Aménagement du territoire	92'568.10					
790	Aménagement du territoire	92'568.10					
7900	Aménagement du territoire, urbanisme et police des	92'568.10					
79000.5290.01	Révision du PGA 06/2022	5'649.20					
79000.5290.05	PACom - 5ème étape 10/2025	86'918.90					

Investissement d'exploitation

Rubrique	Titre	Comptes 2025		Budget 2025		dépenses	recettes
		dépenses	recettes	dépenses	recettes		
9	Finances et impôts	58'078.70	9'466'513.35		13'606'000.00		
99	Postes non ventilables	58'078.70	9'466'513.35		13'606'000.00		
999	Clôture	58'078.70	9'466'513.35		13'606'000.00		
9990	Clôture	58'078.70	9'466'513.35		13'606'000.00		
99900.5900.00	Report au bilan - diminution investissements	58'078.70					
99900.6900.00	Report au bilan - augmentation investissements		9'466'513.35		13'606'000.00		

Investissement d'exploitation

Rubrique	Titre	Comptes 2025		Budget 2025		dépenses	recettes
		dépenses	recettes	dépenses	recettes		
	<i>Total dépenses</i>	9'524'592.05		13'606'000.00			
	<i>Total recettes</i>		9'524'592.05		13'606'000.00		
	<i>Excédent dépenses</i>						
	<i>Excédent recettes</i>						

6. Tableau des flux de trésorerie

Tableau des flux de trésorerie

Begins	2025 CHF
Flux de trésorerie lié à l'activité opérationnelle	
Excédent de revenus / (-) excédent de charges	618'985.26
Amortissements du patrimoine administratif	328'894.00
(-) Augmentation/diminution des créances	-588'179.66
Diminution/(-) augmentation actifs de régularisation	151'393.43
Augmentation/(-) diminution engagements courants	164'696.17
(-) Diminution/augmentation passifs de régularisation	-766'748.37
(-) Diminution/augmentation engagements envers les financements spéciaux, des fonds, legs et fondations sans personnalité juridique	-279'281.63
Flux de trésorerie lié à l'activité opérationnelle [FTO]	612'032.54
Flux de trésorerie lié à l'investissement dans le PA	
(-) Paiements pour investissements nets patrimoine administratif	-9'408'434.65
Flux de trésorerie lié à l'investissement [FTI]	-9'408'434.65
Flux de trésorerie lié au placement dans le PF	
(-) Travaux augmentant la valeur des immobilisations du PF	-143'355.75
Ventes placements financiers à court terme	3'600.00
Flux de trésorerie lié au placement [FTP]	-139'755.75
Flux de trésorerie lié à l'investissement et au placement [FTI+P]	-9'548'190.40
Flux de trésorerie lié au financement	
Octroi engagements financiers à long terme	9'830'000.00
Flux de trésorerie lié au financement [FTF]	9'830'000.00
Total du flux de trésorerie [FTO] + [FTI+P] + [FTF]	893'842.14
Etat des disponibilités nettes au 31.12.N-1	5'380'984.05
Etat des disponibilités nettes au 31.12.N	6'274'826.19
Variation des disponibilités nettes	893'842.14

7. Annexes aux comptes



Principes régissant l'établissement des comptes annuels

Bases légales appliquées

NB : la loi et le règlement seront bientôt mis à jour pour refléter le contenu du présent Manuel.

Les comptes sont présentés conformément à la loi sur les communes du 28 février 1956 (LC) et au règlement sur la comptabilité des communes du 14 décembre 1979 (RCCom), ainsi qu'aux dispositions du manuel de base MCH2 pour les communes vaudoises, manuel élaboré à partir des recommandations du manuel MCH2 publié par la Conférence des directrices et des directeurs des finances (CDF).

Principes comptables généraux

Les comptes sont établis de manière à donner une image de la situation financière qui soit la plus conforme possible à l'état réel des finances du patrimoine administratif. Ils respectent également les principes comptables suivants définis dans la recommandation n° 2 MCH2 : produit brut, comptabilité d'exercice, continuité, importance, clarté, fiabilité, comparabilité et permanence des méthodes.

Régularisation des recettes fiscales

Les recettes fiscales sont régularisées selon les principes de l'échéance. À la fin de l'année, toutes les créances fiscales relatives à l'année sont comptabilisées, même si elles ne sont pas encore payées. La différence entre l'impôt facturé et l'impôt définitivement dû ne fait l'objet d'aucune estimation.

Périmètre de présentation des comptes annuels

Ces comptes comprennent uniquement les comptes de la commune. Il n'y a pas de consolidation des comptes des associations de communes ou des autres organisations ou sociétés auxquelles elle est liée. L'annexe donne les informations nécessaires à apprécier les relations financières qui encourent entre la commune et lesdites associations de communes, organisations et sociétés.

Structure des comptes

Les comptes de la commune se composent d'un compte de résultat à deux niveaux, du compte des investissements, du bilan, du tableau des flux de trésorerie et de l'annexe aux comptes annuels.

Compte de résultats

A l'instar du budget, les natures du compte de résultats sont présentées principalement selon la classification fonctionnelle.

En dérogation à la recommandation N° 8 MCH2, les excédents de charges ou de revenus des financements spéciaux, des fonds, des legs et des fondations constatés pour l'exercice font l'objet d'un prélèvement (groupe de comptes 45) ou d'une attribution (groupe compte 35) au capital propre (comptes 290 et 291).



Compte des investissements

Le compte des investissements repose essentiellement sur le plan comptable MCH2 de la CDF.

Bilan

La structure du bilan prévoit les dérogations suivantes au plan comptable MCH2 de la CDF :

- 1) Les engagements envers les fonds, les financements spéciaux, les legs et les fondations sans personnalité juridique sous capitaux de tiers n'ont pas de comptes spécifiques. Ceux-ci sont inscrits dans les groupes de comptes relatifs à ces mêmes éléments du capital propre (comptes 290 et 291).
- 2) Aucune provision n'est inscrite au bilan. Tous les états de fait ayant un caractère conditionnel qui, dans l'idéal, auraient nécessité la constitution d'une provision sont indiqués dans le tableau des engagements hors bilan de l'annexe.
- 3) Conformément à la pratique de l'Etat de Vaud, il n'y a pas de compte prévu pour l'enregistrement des excédents provenant des enveloppes budgétaires. Ces excédents influencent donc le résultat.
- 4) Les amortissements supplémentaires sont autorisés, mais traités comme des préfinancements. Il n'y a donc pas de compte prévu pour l'enregistrement des amortissements supplémentaires cumulés.

Annexe aux comptes

L'annexe présente l'état du capital propre, le tableau des associations de communes, le tableau des titres et des participations, le tableau des prêts et des engagements hors bilan, le tableau des immobilisations, ainsi que le tableau des indicateurs financiers.

Patrimoine administratif

Les actifs du patrimoine administratif n'ont pas été retraités lors du passage à MCH2.

L'inscription à l'actif du patrimoine administratif des dépenses d'investissement doit passer par le compte des investissements, soit les groupes de comptes 5 et 6. Les dépenses inférieures à CHF 50'000.- par objet sont portées au compte de résultats à travers le groupe de comptes 311.

Les immobilisations du patrimoine administratif sont inscrites au bilan, nettes des subventions d'investissement acquises et sont obligatoirement amorties de manière linéaire, dès la première utilisation de l'actif concerné.

La durée d'amortissement dépend de la catégorie d'immobilisation concernée, selon le tableau des durées d'amortissement présent dans l'annexe du Règlement sur la comptabilité des communes (RCCom). Si les circonstances l'exigent, un amortissement non planifié peut être comptabilisé.

Les crédits d'études en vue de l'acquisition, la réalisation ou la rénovation d'un actif appartenant au patrimoine administratif sont amortis, à condition d'être inscrits au bilan, en même temps, et sur les mêmes durées, que le nouvel actif concerné par le crédit d'étude.



Si le projet d'investissement concerné par le crédit d'étude est abandonné, la valeur résiduelle du crédit d'étude est amortie dans son intégralité l'année durant laquelle l'abandon du projet a été décidé.

Les prestations propres en lien avec les investissements du patrimoine administratif ne sont pas activées.

Patrimoine financier

Les communes vaudoises ne sont pas autorisées à procéder à un retraitement du patrimoine financier au sens défini par le MCH2. En effet, les actifs du patrimoine financier ne peuvent pas être évalués au-dessus de leur prix de revient. Par conséquent, le principe de l'image fidèle n'est ici pas respecté.

Les actifs du patrimoine financier ne font pas l'objet d'un amortissement planifié. Si la valeur vénale d'un actif du patrimoine financier se trouve de manière durable en dessous de sa valeur au bilan, une correction est effectuée via le compte 344. Aucune correction à la hausse n'est en revanche autorisée si, par la suite, l'actif devait récupérer une partie ou la totalité de sa valeur d'avant la correction.

Financements spéciaux, fonds, legs et fondations sans personnalité juridique

Les financements spéciaux et les fonds sont des capitaux destinés à un but spécifique (affectés). Les financements spéciaux, à la différence des fonds, sont liés à des domaines qui doivent être obligatoirement autofinancés. Les deux doivent reposer sur une base légale. Les financements spéciaux sont équilibrés par le biais de prélèvements (4510) et attributions (3510) inscrits dans le compte de résultats. Ils ne font donc pas l'objet d'écritures de clôture séparées comme préconisé par le plan comptable MCH2 de la CDF.

De leur côté, les legs et les fondations sans personnalité juridique correspondent à des capitaux cédés à la commune par des tiers avec obligation de les affecter aux buts voulus par ces mêmes tiers.

Préfinancements et amortissements supplémentaires

Un préfinancement est une constitution de réserve pour une immobilisation du patrimoine administratif pas encore concrétisée. Le préfinancement de charges courantes n'est pas autorisé. En revanche, un amortissement supplémentaire est une constitution de réserve visant une couverture anticipée des charges d'amortissement planifiées d'une immobilisation dont l'amortissement est déjà en cours.

La constitution de ces réserves peut être prévue au moment du bouclage, uniquement s'il existe un excédent de revenus. Son montant ne peut pas dépasser l'excédent constaté. Elle nécessite une validation du Conseil communal, validation qui peut avoir lieu dans le cadre de l'adoption des comptes annuels. Comptablement, la constitution de ces réserves passe par l'inscription d'une charge extraordinaire en faveur du capital propre (compte 2930). La dissolution se fait en même temps que les amortissements planifiés (qui ne sont pas modifiés), par l'inscription de revenus extraordinaires.



Réserve de politique budgétaire

Les attributions à la réserve de politique budgétaire et les prélèvements sur celle-ci doivent être comptabilisés soit comme des charges extraordinaires soit comme des revenus extraordinaires. Au bilan, la réserve de politique budgétaire est inscrite au capital propre de la commune (compte 2940).

Les attributions à la réserve de politique budgétaire ne peuvent jamais dépasser l'excédent de revenus de l'exercice après la prise en compte des autres écritures extraordinaires. En revanche, un prélèvement sur la réserve de politique budgétaire doit obligatoirement être effectué lorsque l'exercice prévoit un excédent de charges, si possible de manière à le neutraliser. Dès que le résultat annuel est à l'équilibre, cette réserve peut financer des préfinancements ou des amortissements extraordinaires.

Adopté en séance de Municipalité le 17 février 2026.

MUNICIPALITE DE BEGNINS



Anne Stiefel
Syndique

Nathalie Angéloz
Secrétaire municipale

ETAT DU CAPITAL PROPRE

Compte	Solde au 01.01.N	Augmentation par le compte		Diminution par le compte		Solde au 31.12.N
2900.10 Financement spécial déchets	144'947	3510 Attributions aux financements spéciaux	34'631	4510 Prélèvements sur les financements spéciaux	-	179'578
2900.30 Financement spécial épuration	-77'904	3510 Attributions aux financements spéciaux	-	4510 Prélèvements sur les financements spéciaux	173'870	-251'774
2900.20 Financement spécial eau	846'040	3510 Attributions aux financements spéciaux	-	4510 Prélèvements sur les financements spéciaux	70'095	775'945
2910.0 Fonds	268'916	3511 Attributions aux fonds	10'560	4511 Prélèvements sur les fonds	80'508	198'968
2911 Legs et fondations sans personnalité juridique	-	3512 Attributions aux legs et fondations sans personnalité juridique	-	3512 Prélèvements provenant de legs et fondations sans personnalité juridique	-	-
2930 Préfinancements et amortissements supplémentaires cumulés	3'057'236	3893 Attributions aux préfinancements et amortissements supplémentaires	1'000'000	4893 Prélèvements sur les préfinancements et amortissements supplémentaires cumulés	18'702	4'038'534
2940 Réserve de politique budgétaire	1'020'524	3894 Attributions à la réserve de politique budgétaire	-	4894 Prélèvements sur la réserve de politique budgétaire	-	1'020'524
2980 Autres capitaux propres	-	3898 Attributions aux autres capitaux propres	-	4898 Prélèvements sur les autres capitaux propres	-	-
2990 Résultat annuel de l'exercice N-1	1'546'333	2999 Résultats cumulés des années précédentes (si excédent de charges)	-	2999 Résultats cumulés des années précédentes (si excédent de revenus)	1'546'333	-
2999 Résultats cumulés des années précédentes	4'300'930	2990 Résultat annuel de l'exercice N-1 (si excédent de revenus)	1'546'333	2990 Résultat annuel de l'exercice N-1 (si excédent de charges)	-	5'847'264
2990 Résultat annuel de l'exercice N	-	9000 Excédent de revenus	618'985	9001 Excédent de charges	-	618'985
29 Capital propre	11'107'022		3'210'510		1'889'508	12'428'024
Variation nette du capital propre			1'321'001.63			

TABLEAU DES ASSOCIATIONS DE COMMUNES 2025 (pour les communes)

Sélectionnez votre commune

Commune	Association de communes	Nom de l'association de communes	Quotes-parts communales de la dette (%)	Quote-part de la dette brute (CHF)	Quote-part de la dette nette (CHF)	Contribution (CHF)
Begnins	AISE	Association intercommunale scolaire de l'Esplanade	18.3%	398'890	233'190	1'074'646
Begnins	ARAS Nyon-Rolle	Association régionale pour l'action sociale Nyon-Rolle	1.9%	5'495	- 17'302	4'796
Begnins	ORPC Nyon	Organisation régionale de la protection civile du district de Nyon	1.9%	37'743	33'786	42'974
Begnins	RAT	Association intercommunale d'accueil de jour des enfants des Toblerones	5.2%	-	-	25'513
Begnins	Région de Nyon	Région de Nyon	2.1%	-	- 229'949	51'025
Begnins	SDIS Gland-Serine	Association de communes Service de Défense Incendie et de Secours	10.6%	5'655	6'431	59'955
Begnins	APEC	Association Intercommunale pour l'épuration des eaux usées de la Côte	(autofinancé)			
TOTAL				447'782	26'155	1'258'909

Pour les associations autofinancées, merci de mentionner les éventuelles contributions liées à des buts non autofinancés communiquées par ces dernières.

Il revient aux communes de s'assurer que la contribution indiquée dans le tableau correspond bien au montant qu'elle a comptabilisé pour l'année N.

Commune de Begnins



TABLEAU DES TITRES ET DES PARTICIPATIONS 2025

Nom et forme juridique de l'organisation	Année d'acquisition	Nombres de titres au 31.12.2025	Valeur nominal du titre	Valeur au bilan au 01.01.2025	Valeur au bilan au 31.12.2025	Valeur de marché au 31.12.2025	Flux financiers importants	Commentaires
--	---------------------	---------------------------------	-------------------------	-------------------------------	-------------------------------	--------------------------------	----------------------------	--------------

1070 Actions et parts sociales (PF)

Logacop coopérative immobilière		1	5'000.00	0.00	0.00	0.00	0.00	Dépôt BCV 0842.50.20
SEIC		775	125.00	96'875.00	96'875.00	0.00	0.00	Dépôt BCV 0842.50.20
Groupe CGN		25	25.00	2'500.00	2'500.00	75.00	0.00	Dépôt BCV 0842.50.20
Sté Coopérative Sportive St-Georges		1	1'000.00	0.00	0.00	0.00	0.00	Dépôt BCV 0842.50.20
Sté Coopérative Asile du Marchairuz		1	1'475.00	0.00	0.00	0.00	0.00	Dépôt BCV 0842.50.20
Centre historique agriculture Chiblins		1	1'000.00	0.00	0.00	0.00	0.00	Dépôt BCV 0842.50.20
Pavillon de la Côte		1	250.00	0.00	0.00	0.00	0.00	Dépôt BCV 0842.50.20
SADEC SA		341	100.00	0.00	0.00	0.00	0.00	Dépôt BCV 0842.50.20
Coopérative Vaudoise de Cautionnement		1	80.00	0.00	0.00	0.00	0.00	Dépôt BCV 0842.50.20
Coopérative Vaudoise de Promotion du cautionnement		1	20.00	0.00	0.00	0.00	0.00	Dépôt BCV 0842.50.20
La Forestière Coopérative		1	250.00	0.00	0.00	0.00	0.00	Dépôt BCV 0842.50.20
Sodefor Coopérative		4	5'000.00	0.00	0.00	0.00	0.00	Dépôt BCV 0842.50.20
Fondations créations domaines techniques		1	250.00	0.00	0.00	0.00	0.00	Dépôt BCV 0842.50.20
Chemin de Fer Nyon-St-Cergue-Morez		20	250.00	0.00	0.00	0.00	0.00	c/o NSTCM
Auto-Transports Pied du Jura Vaudois SAPJV		516	100.00	0.00	0.00	0.00	0.00	c/o SAPJV
Cridec SA		5	1'000.00	5'000.00	5'000.00	0.00		
				104'375.00	104'375.00	75.00		

X	Résidence Plein Sud Begnins		730	100.00	73'000.00	73'000.00	73'000.00	0.00	Dépôt BCV 0842.50.20
X	Résidence Plein Sud Begnins		727	1'000.00	727'000.00	727'000.00	727'000.00	0.00	Dépôt BCV 0842.50.20
X	BECAD - chauffage à distance Begnins				900'000.00	900'000.00	900'000.00		Capital actions 40%
X	AGFORS				139'924.34	138'949.00	138'949.00		Part Begnins
TOTAL Actions et parts sociales PF					1'944'299.34	1'943'324.00	1'839'024.00	0.00	

145 Participations, capital social (PA)

TOTAL Participations, capital social PA					0.00	0.00	0.00	0.00	
--	--	--	--	--	------	------	------	------	--



TABLEAU DES PRÊTS ET DES ENGAGEMENTS HORS BILAN 2025

Nom de l'entité bénéficiaire	Type dde rapport juridique	Date de la décision	Montant de l'engagement au 01.01.2025	Montant de l'engagement au 31.12.2025	Appréciation du risque %	Commentaires
Prêts						
Sébastien Gillioz	Convention écrite	31.03.2025	9'800.00	6'200.00	5%	Remboursement CHF 3'600.00 par an
Engagements hors bilan						

TABEAU DES IMMOBILISATIONS DU PATRIMOINE FINANCIER 2025

Immobilisations	Préavis No	No Registre	No ECA	Libellé	Crédit accordé	Dépenses nettes cumulées au 01.01.2025	Dépenses nettes en 2025	Aliénation et sorties en 2025	Amortissements et réévaluations cumulées au 01.01.2025	Amortissements planifiés en 2025	Valeur nette au 31.12.2025	Durée restante de l'amortissement	Valeur fiscale	Valeur ECA	Revenus générés en 2025
108 IMMOBILISATIONS CORPORELLES ET INCORPORELLES PF															
1080 Terrains PF (avec ou sans parcelle)															
		7		Place-jardin 3 m2 - devant Administration		0,00	0,00	0,00	0,00	0,00	0,00		0,00	0,00	0,00
		21		Rte de Gland - place-jardin 199 m2		0,00	0,00	0,00	0,00	0,00	0,00		0,00	0,00	1'850,00
		91		Ch. Baules/Rte Burtigny - place-jardin 132		0,00	0,00	0,00	0,00	0,00	0,00		0,00	0,00	0,00
		97		Place du Tileul - place-jardin 202 m2		0,00	0,00	0,00	0,00	0,00	0,00		0,00	0,00	0,00
		153		Chemin du Sidan - Le Cidant - terrain 9m2		0,00	0,00	0,00	0,00	0,00	0,00		0,00	0,00	0,00
		209		Ch du Stand - place-jardin 725 m2 - Pré-Champ 6'622 m2 (foaf)		1'320'290,00	0,00	0,00	0,00	0,00	1'320'290,00		0,00	0,00	0,00
		219		En Mentan - terrain de 13 m3 (station SEIC)		100,00	0,00	0,00	0,00	0,00	100,00		100,00	0,00	0,00
		270		Ch. Du Pauffet - Pré-Champ 192 m2		50,00	0,00	0,00	0,00	0,00	50,00		50,00	0,00	0,00
		312		En Biscou - terrain 8'225 m2		0,00	0,00	0,00	0,00	0,00	0,00		0,00	0,00	0,00
		505		Mont Sofflet - Pré-champ 3'052 m2		2'000,00	0,00	0,00	0,00	0,00	2'000,00		2'000,00	0,00	0,00
		534		Combe Vallère - Pré-champ 318 m2		0,00	0,00	0,00	0,00	0,00	0,00		0,00	0,00	0,00
		630		En Persière - Accès privé 51 m2 - Jardin 484 m2		0,00	0,00	0,00	0,00	0,00	0,00		0,00	0,00	0,00
		631		La Crossettaz - Place-jardin 177 m2		0,00	0,00	0,00	0,00	0,00	0,00		0,00	0,00	0,00
		634		La Crossettaz - Place-jardin 162 m2		0,00	0,00	0,00	0,00	0,00	0,00		0,00	0,00	0,00
		635		La Crossettaz - Pré-champ 1'344 m2		0,00	0,00	0,00	0,00	0,00	0,00		0,00	0,00	220,00
		637		La Sergenie - Pré-champ 1'249 m2		0,00	0,00	0,00	0,00	0,00	0,00		0,00	0,00	1'800,00
		645		Le Cidant - Place-jardin 283 m2		100,00	0,00	0,00	0,00	0,00	100,00		100,00	0,00	0,00
		646		Gd'Rue - Bâtiment 8m2 - Place-jardin 9 m2 - terrain 140 m2		50,00	0,00	0,00	0,00	0,00	50,00		50,00	0,00	0,00
		654		Combes Vallières - Pré-Champ 131 m2		12'000,00	0,00	0,00	0,00	0,00	0,00		0,00	0,00	0,00
		741		Fontanettes - Pré-Champ 8'481 m2		0,00	0,00	0,00	0,00	0,00	12'000,00		12'000,00	0,00	0,00
		1029		En Persières - Place 83 m3 - Jardin 239 m2		0,00	0,00	0,00	0,00	0,00	0,00		0,00	0,00	0,00
		1033		En Persières - Place 256 m2 - jardin 32 m2		0,00	0,00	0,00	0,00	0,00	0,00		0,00	0,00	0,00
		1034		Le Sidan - Jardin 37 m2		0,00	0,00	0,00	0,00	0,00	0,00		0,00	0,00	0,00
1080 00 TOTAL TERRAINS PF AU BILAN					0,00	1'334'590,00	0,00	0,00	0,00	0,00	1'334'590,00		14'300,00	0,00	3'870,00
1084 BÂTIMENTS DU PF															
		17	32 + 35	Ancienne école ménagère - Gd'Rue - Bâtiments 164 m2 + 151 m2 + 13 m2 = Jardin 1089 m2		0,00	0,00	0,00	0,00	0,00	0,00		0,00	983'314,00	0,00
		55	168	Rue Ancien Tram - bûcher 25 m2 - jardin 487 m2		0,00	0,00	0,00	0,00	0,00	0,00		0,00	0,00	0,00
	19 2002	170	800	Ch du Sidan 2 et 4 - bâtiment 394 m2 + 280 m2	6'500'000,00	6'310'753,05	0,00	0,00	3'020'753,05	0,00	3'289'000,00		5'180'000,00	2'861'044,00	250'071,00
		170	801	Ch du Sidan 4 - bâtiment 260 m2		0,00	0,00	0,00	0,00	0,00	0,00		0,00	2'231'789,00	181'483,13
		170	802	Ch du Sidan 2-4 - garage 428 m2 + 436 m2		0,00	0,00	0,00	0,00	0,00	0,00		0,00	417'770,00	0,00
		178	121a et b	Auberge de l'Ecu - 638 m2 + 9'113 m2		0,00	0,00	0,00	0,00	0,00	0,00		0,00	6'301'124,00	63'600,00
		197	635	Immeuble rte Gland - 276 m2		0,00	0,00	0,00	0,00	0,00	0,00		1'208'000,00	1'818'948,00	101'896,75
		358	102	Ma Boutique bâtiment 52 m2 - accès 51 m2 - jardin 563 m2		0,00	0,00	0,00	0,00	0,00	0,00		0,00	193'223,00	1'800,00
			805	Buvette terrain de foot		0,00	0,00	0,00	0,00	0,00	0,00		0,00	300'585,00	500,00
		655		Les Grasses - Dépôt 138 m2 Champ, pré, pâturage 4'738 m2		0,00	0,00	0,00	0,00	0,00	0,00		0,00	171'674,00	0,00
		823	509 + 747 a	Immeuble localit Ficur 168 m2 + garage 79 m2 - jardin 489 m2		0,00	0,00	0,00	0,00	0,00	0,00		845'000,00	1'468'192,00	75'915,30
	1084 002 (ex 9123.003)	01 2009	794	733 Construction hangar à bois 1	910'000,00	299'999,90	0,00	0,00	299'999,90	0,00	0,00		402'000,00	174'222,00	41'250,00
			908	Construction hangar à bois 2		0,00	0,00	0,00	0,00	0,00	0,00		0,00	361'520,00	41'250,00
			845	Construction hangar à bois 3		0,00	0,00	0,00	0,00	0,00	0,00		0,00	350'703,60	0,00
		1028	906	Sur Arzier - Cabane Forestière 73 m2 + champ 2'740 m2 - forêt 6'160 m2 et chemin 24 m2		0,00	0,00	0,00	0,00	0,00	0,00		100'000,00	424'547,00	14'787,15
1084 TOTAL BÂTIMENTS PF					7'410'000,00	8'610'753,95	0,00	0,00	3'320'752,95	0,00	3'290'000,00	0,00	7735'000,00	18'058'655,60	772'553,33
1087 Installations en construction PF															
		1087 001	07 2025	170	Rénovation façades Sidans 2-4	120'000,00	0,00	90'155,75	0,00	0,00	90'155,75		0,00	0,00	0,00
		1087 002	11 2025	197	653 Raccord Bocard - immeuble rte de Gland 2	820'000,00	0,00	53'200,00	0,00	0,00	53'200,00		0,00	0,00	0,00
1087 TOTAL EN CONSTRUCTION PF					202'000,00	0,00	143'355,75	0,00	0,00	0,00	143'355,75		0,00	0,00	0,00
1089 Autres immobilisations corporelles et incorporelles PF															
1089 TOTAL AUTRES IMMO PF					0,00	0,00	0,00	0,00	0,00	0,00	0,00	0,00	0,00	0,00	0,00
108 TOTAL IMMOBILISATIONS PF					7'612'000,00	7'945'342,95	143'355,75	0,00	3'320'752,95	0,00	4'767'945,75		7'749'300,00	18'058'655,60	776'423,33

Tableau des indicateurs financiers (Begnins)

Taux d'endettement net (en %)

MCH2	MCH1	MCH1	MCH1	MCH1	
2025	2024	2023	2022	2021	2021 - 2025
146%	45%	-29%	-18%	12%	33.0%
<p>< 100% : bon 100% – 150% : acceptable 150% – 200% : mauvais > 200% : problématique</p>		<p>La différence entre les engagements de la commune et son patrimoine financier représente sa dette nette ou, si négative, sa fortune nette. Il est tenu compte des dettes nettes des associations de communes. Afin de déterminer si la dette nette d'une commune est supportable, celle-ci est rapportée à ses revenus fiscaux retraités pour tenir compte des effets redistributifs de la péréquation.</p>			
<p>Commentaire: le taux d'endettement augmente en raison de la construction du nouveau collège. Le patrimoine financier est nettement sous-évalué au bilan puisqu'il a été presque intégralement amorti. Si nous mettions en relations la valeur réelle du PF, ce ratio serait nettement meilleur.</p>					

Degré d'autofinancement (en %)

MCH2	MCH1	MCH1	MCH1	MCH1	
2025	2024	2023	2022	2021	2021 - 2025
20.0%	22.0%	148.0%	420.0%	292.0%	55.0%
<p>≥ 100% : optimal 80% – 100% : acceptable à bon 50% – 80% : insuffisant < 50% : problématique</p>		<p>Indique la part des investissements nets de la commune financée directement par la marge d'autofinancement provenant de son exploitation annuelle.</p>			
<p>Commentaire: l'investissement important de la construction du nouveau collège influence considérablement ce ratio. Cette situation est temporaire et devrait revenir à la normale en 2027.</p>					

Degré de couverture de charges (%)

MCH2	MCH1	MCH1	MCH1	MCH1	
2025	2024	2023	2022	2021	2023 - 2025
109.6%	66.3%	113.2%	116.6%	109.7%	91.0%
<p>≥ 100% : pas d'excédent de charges 99% – 99,9% : acceptable 95% – 99% : insuffisante < 95% : problématique</p>		<p>Indique le rapport entre revenus et charges courantes. Selon la « règle d'or » de la gestion financière, revenus et charges courantes devraient s'équilibrer à moyen terme. À la différence des autres indicateurs, la moyenne est calculée sur 3 ans.</p>			
<p>Commentaire: en 2024, nous avons effectué des amortissements extraordinaires afin de diminuer les fonds de réserve. La situation est revenue à la normale en 2025.</p>					

Taux d'autofinancement (en %)

MCH2	MCH1	MCH1	MCH1	MCH1	
2025	2024	2023	2022	2021	2021 - 2025
12.6%	11.3%	15.9%	18.4%	12.3%	14.0%
<p>> 10% : bon 6% – 10% : suffisant 3% – 6% : insuffisant < 3% : mauvais</p>		<p>Indique la part des revenus courants qu'une collectivité publique peut utiliser pour financer ses investissements, c'est-à-dire sans recourir à l'emprunt.</p>			
<p>Commentaire: ce ratio démontre que les revenus encaissés sont importants et permettent de couvrir une partie des investissements.</p>					

Proportion des investissements (en %)

MCH2	MCH1	MCH1	MCH1	MCH1	
2025	2024	2023	2022	2021	2021 - 2025
41.7%	35.7%	11.3%	5.1%	5.5%	22.9%
> 20% : élevée 10% – 20% : moyenne 5% – 10% : faible < 5% : très faible		Indique l'intensité de l'effort d'investissement déployé par la collectivité publique.			
Commentaire: la construction du collège explique le taux important de ce ratio.					

Dettes brutes par rapport aux revenus (en %)

MCH2	MCH1	MCH1	MCH1	MCH1	
2025	2024	2023	2022	2021	2021 - 2025
180%	118%	107%	112%	97%	122%
< 100% : bon 100% – 150% : acceptable 150% – 200% : mauvais > 200% : problématique		Renseigne sur la part des revenus courants qui serait nécessaire pour amortir complètement la dette brute de la collectivité publique. Il est tenu compte des dettes brutes des associations de communes.			
Commentaire: la dette augmente pour financer la construction du nouveau collège. Elle sera encore plus conséquente en 2026, puis elle se réduira en fonction des amortissements financiers planifiés, lesquels seront partiellement couverts par les loyers encaissés de l'AISE.					

Part des charges d'intérêts (en %)

MCH2	MCH1	MCH1	MCH1	MCH1	
2025	2024	2023	2022	2021	2021 - 2025
1.2%	0.6%	1.2%	0.6%	-1.8%	0%
< 2% : bonne 2% – 5% : acceptable 5% – 8% : forte > 8% : mauvaise		Indique quelle proportion des revenus courants est affectée au paiement des charges d'intérêts. Plus la valeur est basse, plus la marge de manœuvre budgétaire est élevée.			
Commentaire: les emprunts bénéficient de taux particulièrement compétitifs. La mise en concurrence systématique des prêteurs explique ce bon ratio.					

Part du service de la dette (en %)

MCH2	MCH1	MCH1	MCH1	MCH1	
2025	2024	2023	2022	2021	2021 - 2025
3.4%	62.8%	5.5%	4.8%	1.7%	14.8%
< 5% : faible 5% – 10% : acceptable 10 – 15% : élevée > 15% : excessive		Indique dans quelle mesure le service des intérêts et ses amortissements grèvent les revenus courants. Une part élevée résulte en un amoindrissement de la marge de manœuvre budgétaire.			
Commentaire: retour à la normale après 2024 et les conséquences des amortissements extraordinaires. Ce ratio démontre que nos revenus courants sont excellents.					

Plafond d'endettement au 31 décembre 2025

Plafond **brut** fixé par le conseil **communal** CHF **45'000'000**

(si applicable) La commune dispose également d'un plafond pour les cautionnements et autres garanties de CHF **22'500'000**

Montant effectif de l'endettement **de la commune** CHF **26'495'000**

Total des quotes-parts communales de l'endettement des associations de communes (hors associations autofinancées) CHF **26'155**

Autres cautionnements accordés (sauf en faveur des associations de communes), en tenant compte du degré de risque estimé CHF **0**

8. Présentation des comptes



Commune de Begnins

Comptes 2025

Conseil communal du 16.06.2025

1

1



Introduction

➤ Nouvelle norme comptable

Pour la première fois, les comptes 2025 sont présentés selon le nouveau plan comptable MCH2.

➤ Transparence financière

Le passage au MCH2 introduit de nouveaux éléments qui devraient permettre une transparence accrue ainsi qu'une meilleure compréhension des mouvements comptables et des flux financiers.

➤ Présentation des comptes

La présentation des comptes 2025 est mise en regard du budget, lui aussi élaboré selon le référentiel MCH2. En revanche, les comptes 2024, établis selon l'ancienne version du plan comptable, ont été volontairement écartés, car ils ne permettent pas une comparaison objective.

➤ Enrichissement des annexes

Les annexes aux comptes ont été considérablement enrichies afin d'offrir une vue d'ensemble plus complète de la santé financière de la commune.

Conseil communal du 16.06.2025

1

2



Résultat 2025

L'exercice 2025 présente un excédent de revenus de KCHF 619.

Ce bon résultat s'explique tout d'abord par une bonne maîtrise des charges, celles-ci étant inférieures de KCHF 653 par rapport au budget. Il convient toutefois de préciser que plusieurs travaux importants, notamment le passage à un éclairage LED, ont dû être reportés à l'exercice suivant pour des raisons logistiques.

Les revenus ont également contribué positivement au résultat, puisqu'ils dépassent le budget de KCHF 1'268, principalement en raison des rentrées fiscales plus élevées que prévu (+KCHF 1'195).

D'autres éléments ont également influencé les comptes 2025, notamment un préfinancement de KCHF 1'000 sur le nouveau collège, ce qui permettra de pouvoir utiliser ce montant pour l'amortissement durant les années suivantes.

Finalement, l'exercice 2025 est un très bon millésime.

Conseil communal du 16.06.2025

3

3



Compte de résultat échelonné

Le compte de résultat présente la situation en matière de charges et de revenus. Dans le cadre du MCH2, il est structuré en deux niveaux : le niveau opérationnel qui comprend d'une part le résultat des activités d'exploitation (**résultat d'exploitation**) et, d'autre part, le résultat issu des charges et revenus de nature financière (**résultat financier**).

Le second niveau présente le **résultat extraordinaire**. Celui-ci englobe notamment les prélèvements ou les attributions à des préfinancements, les amortissements supplémentaires, la création ou la dissolution de la réserve de politique budgétaire, ainsi que les éventuels amortissements du découvert au bilan.

Finalement, l'addition des résultats de ces deux niveaux permet d'obtenir le **résultat global** de l'exercice.

Conseil communal du 16.06.2025

4

4

Présentation du résultat échelonné

Charges d'exploitation	13'681'642	Revenus d'exploitation	14'667'193	
30. Charges du personnel	2'100'069	40. Revenus fiscaux	11'025'789	
31. Charges de biens, services	2'504'004	41. Patentes et concessions	7'459	
33. Amortissements du PA	328'894	42. Taxes et redevances	1'158'062	
35. Attributions aux fonds et FS	45'191	45. Prélèvement aux fonds et FS	324'473	
36. Charges de transfert	8'453'438	46. Revenus de transfert	1'901'363	
39. Imputations internes	250'047	49. Imputations internes	250'047	
				Résultat d'exploitation
				985'551
Charges financières	444'898	Revenus financiers	1'059'631	
340. Charges d'intérêts	233'343	440. Revenus des intérêts	51'521	
341. Pertes réalisées sur PF	975	441. Gains réalisés du PF	97	
342. Frais approvisionnement capitaux	2'902	442. Revenus de participations du PF	5'310	
343. Charges pour biens-fonds PF	207'216	443. Produits des immeubles du PF	775'059	
344. Autres charges biens-fonds du PF	0	447. Revenus des immeubles du PA	227'645	
349. Autres charges financières	463			
				Résultat financier
				614'733
		RESULTAT OPERATIONNEL	=	1'600'283
Charges extraordinaires	1'000'000	Revenus extraordinaires	18'702	
389. Attributions au capital propre	1'000'000	489. Prélèvement sur le capital propre	18'702	
				Résultat extraordinaire
				-981'298
		RESULTAT TOTAL	=	618'985

Conseil communal du 15.06.2025

5

Comparaison des charges 2025 avec le budget

CHARGES	2025	B2025	DIFFERENCE	%
Charges d'exploitation	13'681'642	13'735'551	-53'909	99.6%
30. Charges du personnel	2'100'069	2'054'278	45'791	102.2%
31. Charges de biens, services	2'504'004	2'781'437	-277'433	90.0%
33. Amortissements du PA	328'894	684'162	-355'268	48.1%
35. Attributions aux fonds et FS	45'191	39'890	5'301	113.3%
36. Charges de transfert	8'453'438	8'145'784	307'654	103.8%
39. Imputations internes	250'047	30'000	220'047	833.5%
Charges financières	444'898	737'900	-293'002	60.3%
340. Charges d'intérêts	233'343	439'221	-205'878	53.1%
341. Pertes réalisées sur PF	975	0	975	100.0%
342. Frais approvisionnement capitaux	2'902	4'000	-1'099	72.5%
343. Charges pour biens-fonds PF	207'216	214'579	-7'363	96.6%
344. Autres charges biens-fonds du PF	0	80'000	-80'000	0.0%
349. Autres charges financières	463	100	363	462.5%
Charges extraordinaires	1'000'000	0	1'000'000	0.0%
389. Attributions au capital propre	1'000'000	0	1'000'000	100.0%

Conseil communal du 15.06.2025

6



Comparaison des revenus 2025 avec le budget

REVENUS	2025	B 2025	DIFFERENCE	%
Revenus d'exploitation	14'667'193	13'460'474	1'206'719	109.0%
40. Revenus fiscaux	11'025'789	9'823'000	1'202'789	112.2%
41. Patentes et concessions	7'459	205'500	-198'041	3.6%
42. Taxes et redevances	1'158'062	904'886	253'176	128.0%
45. Prélèvement aux fonds et FS	324'473	590'596	-266'123	54.9%
46. Revenus de transfert	1'901'363	1'906'492	-5'129	99.7%
49. Imputations internes	250'047	30'000	220'047	833.5%
Revenus financiers	1'059'631	970'340	89'291	109.2%
440. Revenus des intérêts	51'521	43'000	8'521	119.8%
441. Gains réalisés du PF	97	0	97	100.0%
442. Revenus de participations du PF	5'310	200	5'110	2655.0%
443. Produits des immeubles du PF	775'059	723'600	51'459	107.1%
447. Revenus des immeubles du PA	227'645	203'540	24'105	111.8%
Revenus extraordinaires	18'702	47'100	-28'398	39.7%
489. Prélèvement sur le capital propre	18'702	47'100	-28'398	39.7%

Conseil communal du 16.06.2025

7

7



Marge d'autofinancement


Calcul marge d'autofinancement MCH2

Solde du compte de résultats		618'985.26
Réévaluation sur créances	+	258'104.00
Amortissements PA 330	+	328'894.00
Attribution au FS, fonds, legs	+	45'190.89
Prélèvement au FS, fonds, legs	-	-324'472.52
Amortissements subventions d'investissements	+	0.00
Attribution au capital propre (préfinancement, amortissements supplémentaires et réserve politique budgétaire)	+	1'000'000.00
Prélèvement au capital propre (préfinancement, amortissements supplémentaires et réserve politique budgétaire)	-	-18'702.00
Marge d'autofinancement		1'907'999.63

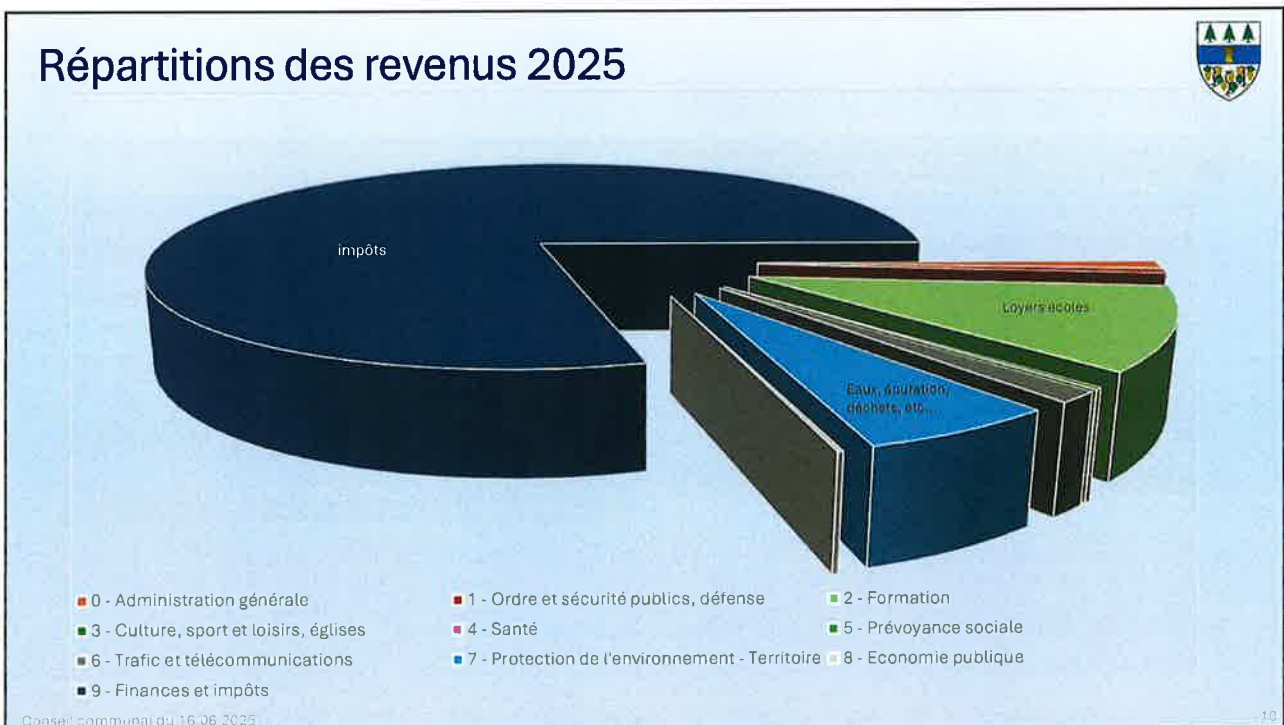
Conseil communal du 16.06.2025

8

8



9

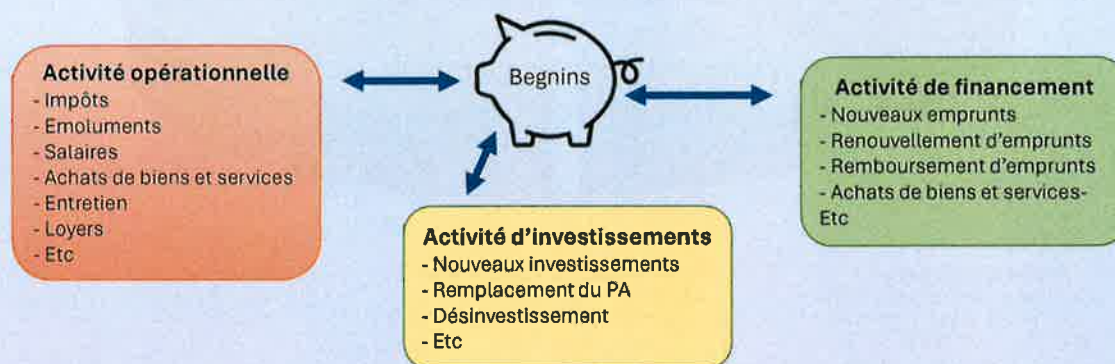


10



Tableau des flux de trésorerie

Le **tableau des flux de trésorerie** est un état financier qui permet de comprendre l'évolution et la gestion des liquidités de la commune. Il présente les entrées et sorties d'argent de la commune sur l'année 2025. Il démontre comment la commune gère ses liquidités et comment elle utilise ses fonds pour financer ces activités.



Conseil communal du 16.06.2025

11

11

Tableau des flux de trésorerie



Tableau des flux de trésorerie		Flux de trésorerie lié au placement dans le PF	
Begnins	2025 CHF		
Flux de trésorerie lié à l'activité opérationnelle		(-) Travaux augmentant la valeur des immobilisations du PF	-143'355.75
Excédent de revenus / (-) excédent de charges	618'985.26	Ventes placements financiers à court terme	3'800.00
Amortissements du patrimoine administratif	328'894.00	Flux de trésorerie lié au placement [FTP]	-139'755.75
(-) Augmentation/diminution des créances	-588'179.66	Flux de trésorerie lié à l'investissement et au placement [FTI+P]	-9'548'190.40
Diminution/(-) augmentation actifs de régularisation	151'393.43	Flux de trésorerie lié au financement	
Augmentation/(-) diminution engagements courants	164'696.17	Octroi engagements financiers à long terme	9'830'000.00
(-) Diminution/augmentation passifs de régularisation	-766'748.37	Flux de trésorerie lié au financement [FTF]	9'830'000.00
(-) Diminution/augmentation engagements envers les financements spéciaux, des fonds, legs et fondations sans personnalité juridique	-279'281.63	Total du flux de trésorerie [FTO] = [FTI+P] + [FTF]	99'2'842.14
Flux de trésorerie lié à l'activité opérationnelle [FTO]	612'032.64	Etat des disponibilités nettes au 31.12.N-1	5'380'984.05
Flux de trésorerie lié à l'investissement dans le PA		Etat des disponibilités nettes au 31.12.N	6'274'826.19
(-) Paiements pour investissements nets patrimoine administratif	-9'408'434.65	Variation des disponibilités nettes	893'842.14
Flux de trésorerie lié à l'investissement [FTI]	-9'408'434.65		

Conseil communal du 16.06.2025

12

12

Commentaire sur tableau des flux de trésorerie



La commune dégage dans l'**Activité opérationnelle (FTO)** plus de cash qu'elle n'en utilise, soit **KCHF 612**. Ce montant permet de financer partiellement les activités d'investissements.

Pour l'**Activité d'investissement (FTI)**, le montant négatif de **-KCHF 9'408** est inhérent essentiellement à la construction du nouveau collège.

L'**Activité de placement** qui s'élève à **-KCHF 140** est principalement inhérente aux travaux de réfection du Sidan et au raccordement de l'immeuble rte de Gland 2 au CAD. Ce montant ne figure pas dans le résumé du tableau, mais dans le tableau détaillé.

Au total le flux de trésorerie lié à l'investissement et au placement est négatif à hauteur de **KCHF -9'548**.

Le Flux de trésorerie lié à l'**Activité de financement** est de **KCHF 9'830** et est constituée de l'évolution des emprunts pour financer les investissements.

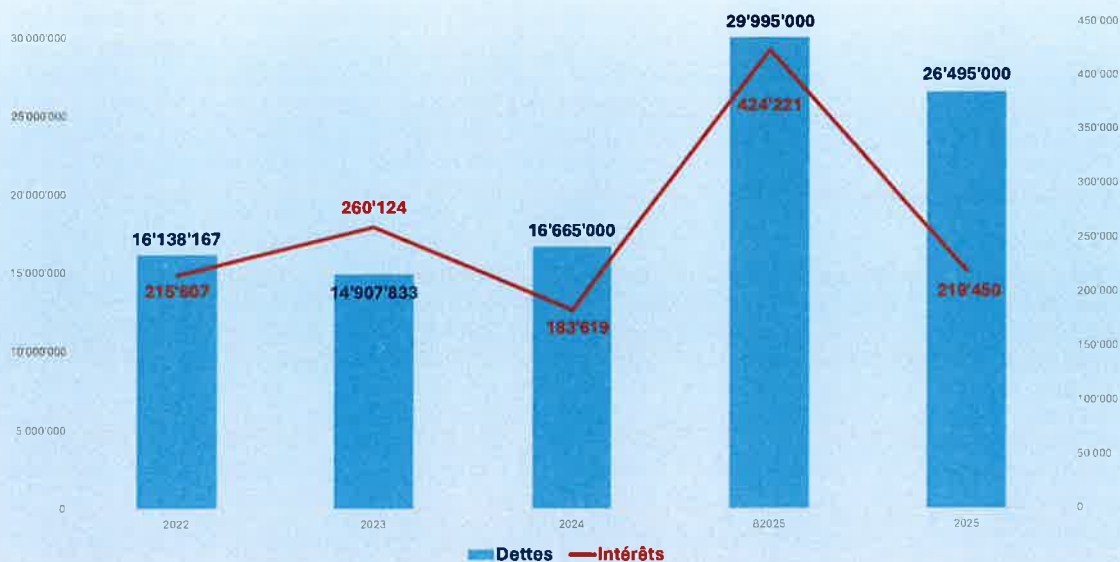
Finalement, si l'on additionne les résultats de toutes ces activités, le tableau des flux de trésorerie fait apparaître une **variation nettes des disponibilités de KCHF 894**. Ceci indique que nous avons emprunter un peu plus que nécessaire, en prévision des dépenses début 2026.

Conseil communal du 16.06.2025

13

13

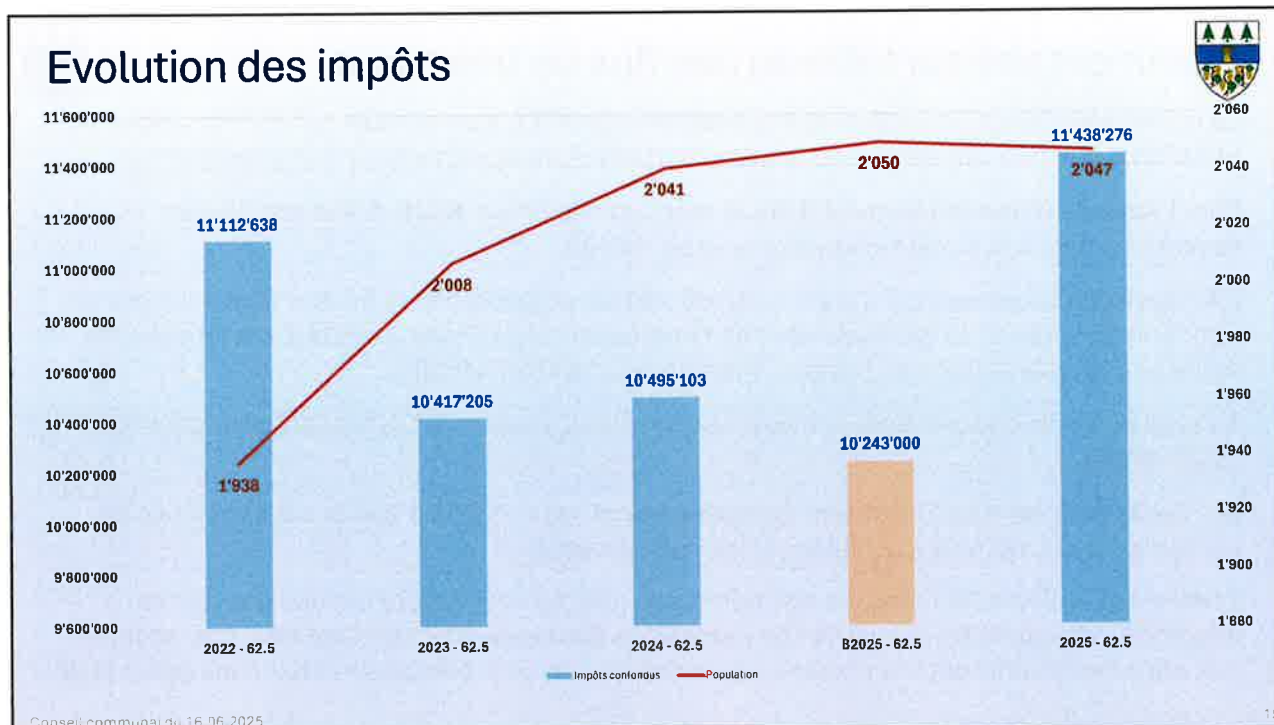
Evolution de la dette et des intérêts



Conseil communal du 16.06.2025

14

14



15

Evolution des impôts

Type d'impôt	2024	B2025	2025	Différence s/budget
Revenus PP	6'804'516	6'600'000	7'459'796	859'796
Fortune PP	1'660'001	1'600'000	1'712'335	112'335
Source PP	116'900	90'000	111'061	21'061
Dépenses	322'865	300'000	178'674	-121'326
Récupérés après défalcatons	8'290	1'000	16'982	15'982
Bénéfices PM	94'599	30'000	38'139	8'139
Capital PM	3'819	5'000	10'562	5'562
Complément immeubles PM	22'992	18'000	25'680	7'680
Fonciers	880'315	845'000	891'329	46'329
Mutation	257'228	300'000	383'659	83'659
Successions et donations	27'007	20'000	179'071	159'071
Chiens	15'150	14'000	15'500	1'500
RFFA	9'556	5'000	4'534	-466
Gains immobiliers	167'299	350'000	310'026	-39'974
Intérêts bonifiés	55'821	40'000	51'383	11'383
Amendes	2'200	0	3'000	3'000
Frontaliers	46'547	25'000	46'547	21'547
	10'495'103	10'243'000	11'438'279	1'195'279

Conseil communal du 16.06.2025

16

Investissements par fonction



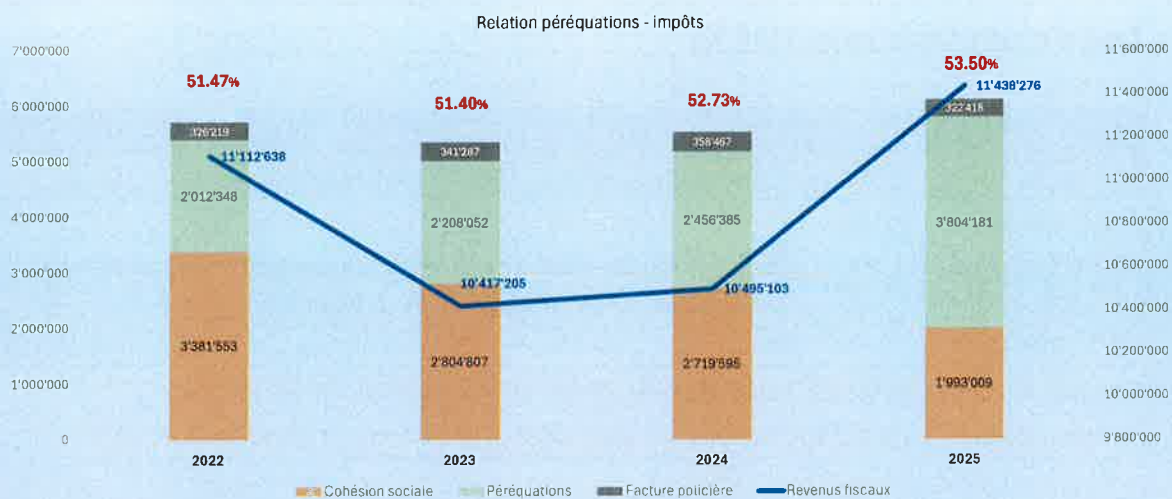
Fonction	Titre	Libellé	Montant
02230	Informatique	Changement de logiciel 05/2023	7'842.70
02903	Bâtiments divers	Rénovation WC Publics 05/2024	71'042.15
21702	Collège Les Vignes	Construction du collège 08/2021	8'375'055.14
34101	Terrain de foot	Remplacement gazon synthétique 01/2025	344'625.15
61500	Routes	Réfection Gd'Rue - Martheray 11/2024	257'916.80
71000	Approvisionnement en eau	Remplacement ESP Gd'Rue 11/2024	195'438.91
71000	Approvisionnement en eau	Rénovation pompage Les Baules 06/2024	2'569.98
71000	Approvisionnement en eau	Acquisition compteurs d'eau 02/2025	50'602.27
71010	Fontaines publiques	Remplacement 2 fontaines 06/2025	57'825.95
76100	Protection de l'air	Plan Energie et Climat Communal 09/2022	11'026.20
79000	Aménagement territoire	Révision PGA 6/2022	5'649.20
79000	Aménagement territoire	Pacom 10/2025	86'918.90
Total charges d'investissements nettes 2025			9'466'513.35
Total revenus d'investissements 2025			58'078.70
Total charges d'investissements brutes 2025			9'524'592.05

Conseil communal du 16.06.2025

17

17

Coûts des péréquations



Conseil communal du 16.06.2025

18

18

Indicateurs financiers



Taux d'endettement net (en %)

MCH2	MCH1	MCH1	MCH1	MCH1	
2025	2024	2023	2022	2021	2021 - 2025
146%	45%	-29%	-18%	12%	33.0%

< 100% : bon
 100% – 150% : acceptable
 150% – 200% : mauvais
 > 200% : problématique

La différence entre les engagements de la commune et son patrimoine financier représente sa dette nette ou, si négative, sa fortune nette. Il est tenu compte des dettes nettes des associations de communes. Afin de déterminer si la dette nette d'une commune est supportable, celle-ci est rapportée à ses revenus fiscaux retraités pour tenir compte des effets redistributifs de la péréquation.

Commentaire: le taux d'endettement augmente en raison de la construction du nouveau collège. Le patrimoine financier est nettement sous-évalué au bilan puisqu'il a été presque intégralement amorti. Si nous mettions en relations la valeur réelle du PF, ce ratio serait nettement meilleur.

Conseil communal du 18.06.2025

19

19

Indicateurs financiers



Degré d'autofinancement (en %)

MCH2	MCH1	MCH1	MCH1	MCH1	
2025	2024	2023	2022	2021	2021 - 2025
20.0%	22.0%	148.0%	420.0%	292.0%	55.0%

≥ 100% : optimal
 80% – 100% : acceptable à bon
 50% – 80% : insuffisant
 < 50% : problématique

Indique la part des investissements nets de la commune financée directement par la marge d'autofinancement provenant de son exploitation annuelle.

Commentaire: l'investissement important de la construction du nouveau collège influence considérablement ce ratio. Cette situation est temporaire et devrait revenir à la normale en 2027.

Conseil communal du 16.06.2025

20

20

Indicateurs financiers



Degré de couverture de charges (%)

MCH2	MCH1	MCH1	MCH1	MCH1	
2025	2024	2023	2022	2021	2023 - 2025
109.6%	66.3%	113.2%	116.6%	109.7%	91.0%
<p>≥ 100% : pas d'excédent de charges 99% – 99,9% : acceptable 95% – 99% : insuffisante < 95% : problématique</p>		<p>Indique le rapport entre revenus et charges courantes. Selon la « règle d'or » de la gestion financière, revenus et charges courantes devraient s'équilibrer à moyen terme. À la différence des autres indicateurs, la moyenne est calculée sur 3 ans.</p>			

Commentaire: en 2024, nous avons effectué des amortissements extraordinaires afin de diminuer les fonds de réserve. La situation est revenue à la normale en 2025.

Conseil communal du 15.09.2025

21

21

Indicateurs financiers



Taux d'autofinancement (en %)

MCH2	MCH1	MCH1	MCH1	MCH1	
2025	2024	2023	2022	2021	2021 - 2025
12.6%	11.3%	15.9%	18.4%	12.3%	14.0%
<p>> 10% : bon 6% – 10% : suffisant 3% – 6% : insuffisant < 3% : mauvais</p>		<p>Indique la part des revenus courants qu'une collectivité publique peut utiliser pour financer ses investissements, c'est-à-dire sans recourir à l'emprunt.</p>			

Commentaire: ce ratio démontre que les revenus encaissés sont importants et permettent de couvrir une partie des investissements.

Conseil communal du 16.08.2025

22

22

Indicateurs financiers


Dettes brutes par rapport aux revenus (en %)

MCH2	MCH1	MCH1	MCH1	MCH1	
2025	2024	2023	2022	2021	2021 - 2025
180%	118%	107%	112%	97%	122%
< 100% : bon 100% – 150% : acceptable 150% – 200% : mauvais > 200% : problématique		<i>Renseigne sur la part des revenus courants qui serait nécessaire pour amortir complètement la dette brute de la collectivité publique. Il est tenu compte des dettes brutes des associations de communes.</i>			

Commentaire: la dette augmente pour financer la construction du nouveau collège.

Elle sera encore plus conséquente en 2026, puis elle se réduira en fonction des amortissements financiers planifiés, lesquels seront partiellement couverts par les loyers encaissés de l'AISE.

Coté des Communes du 14.06.2025

23

23

Indicateurs financiers


Part des charges d'intérêts (en %)

MCH2	MCH1	MCH1	MCH1	MCH1	
2025	2024	2023	2022	2021	2021 - 2025
1.2%	0.6%	1.2%	0.6%	-1.8%	0%
< 2% : bonne 2% – 5% : acceptable 5% – 8% : forte > 8% : mauvaise		<i>Indique quelle proportion des revenus courants est affectée au paiement des charges d'intérêts. Plus la valeur est basse, plus la marge de manœuvre budgétaire est élevée.</i>			

Commentaire: les emprunts bénéficient de taux particulièrement compétitifs.

La mise en concurrence systématique des prêteurs explique ce bon ratio.

Coté des Communes du 16.06.2025

24

24

Indicateurs financiers



Part du service de la dette (en %)

MCH2	MCH1	MCH1	MCH1	MCH1	
2025	2024	2023	2022	2021	2021 - 2025
3.4%	62.8%	5.5%	4.8%	1.7%	14.8%
< 5% : faible 5% – 10% : acceptable 10 – 15% : élevée > 15% : excessive		<i>Indique dans quelle mesure le service des intérêts et ses amortissements grèvent les revenus courants. Une part élevée résulte en un amoindrissement de la marge de manœuvre budgétaire.</i>			

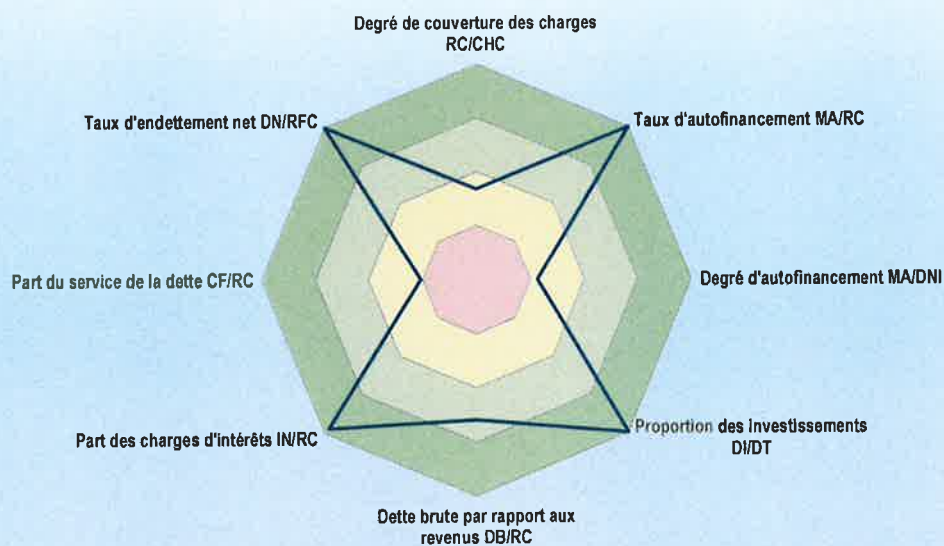
Commentaire: retour à la normale après 2024 et les conséquences des amortissements extraordinaires. Ce ratio démontre que nos revenus courants sont excellents.

Conseil communal du 16.06.2025

25

25

Indicateurs financiers



Conseil communal du 16.06.2025

26

26

Conclusions



Cette première clôture des comptes sous MCH2 présente un excédent de revenus de KCHF 619, après avoir prélevé un préfinancement de KCHF 1'000 destiné à couvrir partiellement les amortissements futurs du nouveau collège.

Ce résultat positif s'explique par des revenus fiscaux plus élevés, une bonne maîtrise des charges ainsi que le report des travaux liés à la mise en place de l'éclairage LED.

Les charges sur lesquelles une influence est possible ne représentent que 30 %, ce qui signifie que 70 % des charges sont incompressibles.

La marge d'autofinancement dégagée s'élève à KCHF 1'908, ce qui a permis de financer partiellement les importants investissements réalisés en 2025.

La dette a atteint KCHF 26'495 (pour un plafond d'endettement fixé à KCHF 45'000), afin de couvrir essentiellement les dépenses liées à la construction du nouveau collège.

En conclusion, l'exercice 2025 constitue un bon millésime et nous vous recommandons d'accepter le préavis relatif aux comptes 2025.

9. Rapport de révision

Commune de Begnins

Rapport détaillé relatif aux comptes communaux 2025

(période du 01.01 au 31.12.2025)

5 mai 2026
3/LR/SNE



TABLE DES MATIERES

Pages :

I.	MANDAT	3
II.	VERIFICATIONS EFFECTUEES	3
III.	BILAN AU 31 DECEMBRE 2025 – COMMENTAIRES	5
IV.	OBSERVATIONS	24
V.	RATIOS	25
VI.	REMARQUES FINALES	26
VII.	ANNEXES	27



I. MANDAT

En vertu du mandat qui nous a été confié, nous avons procédé au contrôle des comptes de l'exercice 2025, conformément aux dispositions légales et aux règlements en vigueur.

Nos travaux se sont déroulés du 29 au 30 avril 2026 en les bureaux de l'Administration communale.

Pour la bonne règle, nous précisons que notre contrôle consiste en un examen de type 'review' de la légalité des opérations enregistrées et du respect des décisions prises par les organes compétents de la Commune.

Dès le présent exercice, votre Commune applique le référentiel comptable MCH2. Ce changement de référentiel a nécessité l'adaptation par la Bourse de certains comptes tant au bilan qu'au compte de fonctionnement. Le présent rapport reprend donc le comparatif 2024 en tenant compte de cette nouvelle présentation.

Le présent exposé résume l'ensemble de nos constatations et remarques. Il est établi pour être mis à la disposition des Autorités communales.

II. VERIFICATIONS EFFECTUEES

Source : Directives de révision du Département des Institutions et de la Sécurité édictées
(version du 4 décembre 2017)

- a) Constatation de l'exactitude du report au 1er janvier 2025 du bilan au 31 décembre 2024 approuvé par le Conseil communal.
- b) Vérification des extournes initiales.
- c) Pointage par sondages des soldes des bilan et compte de fonctionnement au 31 décembre 2025, avec le Grand-Livre.
- d) Vérification du bilan au 31 décembre 2025 sur la base des contrôles des :
 - Existants;
 - Evaluations;
 - Mouvements.
- e) Contrôle par sondages des comptes financiers.



- f) Pointage des amortissements complémentaires.
 - g) Contrôle par sondage des comptes de dépenses d'investissements et de l'utilisation des crédits y afférents.
 - h) Contrôle par sondages des comptes de charges.
 - i) Contrôle par sondages des comptes de revenus.
 - j) Examen du compte de fonctionnement avec les prévisions budgétaires.
 - k) Analyse des variations des postes du bilan de l'exercice 2025 par comparaison avec celui de 2024.
 - l) Examen de l'excédent des produits et des charges provenant des taxes et contributions de remplacement.
 - m) Examen du respect de l'application de la procédure interne et des visas.
 - n) Concordance entre les classifications administratives et par nature.
 - o) Examen du respect du principe de la méthode brute interdisant la compensation entre les charges et les produits.
 - p) Examen des engagements hors bilan.
-



III. BILAN AU 31 DECEMBRE 2025 – COMMENTAIRES

Les rubriques composant le bilan ont été revues et pointées avec celles ressortant du Grand-Livre.
Nous indiquons en avant-colonne les montants de l'exercice précédent afin de permettre une comparaison.

	31.12.2025	31.12.2024
A C T I F	Fr. 39'821'405.68	Fr. 29'272'456.25

DISPONIBILITES	Fr. 6'274'826.19	Fr. 5'380'984.05

- <u>Caisses</u>	Fr. 4'054.55	Fr. 1'251.18

Le solde du livre de caisse de la Bourse est conforme à celui ressortant du Grand-Livre au 31 décembre 2025.

- <u>Caisse parking</u>	Fr. 2'507.00	Fr. 2'118.00
-------------------------	---------------------	---------------------

Nous rappelons qu'il s'agit de la monnaie contenue dans les deux caisses automatiques du parking. Le décompte est conforme au solde du Grand-Livre.

- <u>Postfinance, compte commercial No 12-4831-4</u>	Fr. 5'810'581.76	Fr. 4'551'033.39
--	-------------------------	-------------------------

L'extrait de compte délivré par Postfinance au 31 décembre 2025 est conforme à la comptabilité générale.
Le mode de signature est de type collectif à deux entre Mme Anne Stiefel, M. Robin Chytil, M. Gérald Chollet, Mme Nathalie Angéloz ainsi que Mme Natacha Riccio; ces trois derniers ne pouvant signer ensemble.

- Intérêts créanciers : 0.00% pour 2025

- <u>Postfinance, compte commercial No 16-288661-3</u>	Fr. 130'115.00	Fr. 101'735.00
--	-----------------------	-----------------------

Le compte commercial Postfinance CAPE est un nouveau compte ouvert en date du 15.01.2024.
L'extrait de compte délivré par Postfinance au 31 décembre 2025 est conforme à la comptabilité générale.
Le mode de signature est de type collectif à deux entre Mme Anne Stiefel, M. Robin Chytil, M. Gérald Chollet, Mme Nathalie Angéloz ainsi que Mme Natacha Riccio; ces trois derniers ne pouvant signer ensemble.

- Intérêts créanciers : 0.00% pour 2025



- BCV, c/c exploitation No E 0842.50.22 Fr. 118'252.48 Fr. 414'730.88

Le solde au 31 décembre 2025 selon le relevé bancaire est conforme à celui ressortant du Grand-Livre arrêté à la même date.

Le mode de signature est de type collectif à deux, les signataires étant identiques à ceux mentionnés précédemment.

Les conditions régissant ce compte sont les suivantes :

- Limite de crédit : Fr. 300'000.00
- Intérêts créanciers : 0.00% pour 2025

- UBS SA, compte courant 228-513673.02D Fr. 5'005.15 Fr. 55'085.15

L'extrait de compte délivré par l'UBS SA au 31 décembre 2025 est conforme au solde figurant au bilan.

Le mode de signature est de type collectif à deux, les signataires étant identiques à ceux mentionnés précédemment.

- Intérêts créanciers : 0.0% pour 2025

- UBS SA, compte d'épargne No 228-513673.M1N Fr. 200'238.05 Fr. 250'100.35

Le solde au 31 décembre 2025 ressortant du relevé UBS SA est conforme à la comptabilité générale. Il représente les intérêts créanciers nets sur la somme de Fr. 1'500'000.00 y ayant été déposée du 5 mai au 8 décembre 2011, cumulés des éventuels intérêts rémunérateurs des années 2012 à ce jour.

Les conditions régissant ce compte sont les suivantes :

- Intérêts créanciers : Entre 0.15% et 0.3% pour 2025

- BCV, c/c trésorerie approv. coffre No E 5517.31.44 Fr. 4'072.20 Fr. 4'930.10

Ce compte a été ouvert le 28 avril 2021. L'extrait de compte délivré par La Banque Cantonale Vaudoise au 31 décembre 2025 est conforme au solde figurant au bilan.

Les conditions régissant ce compte sont les suivantes :

- Intérêts créanciers : 0.0% pour 2025



CREANCES ET AUTRES CREANCES Fr. **3'002'856.93** Fr. 2'414'677.27

Créances débiteurs Fr. **72'026.85** Fr. 265'525.25

Nous avons vérifié par sondages le bien-fondé de cette rubrique au moyen des pièces justificatives et des encaissements subséquents.

Décompte TVA Fr. **8'177.35** Fr. 6'603.56

Il s'agit ici de la TVA à récupérer du 4e trimestre 2025 sur les factures eau et ordures ménagères. Les autres postes (épuration et parking) figurent au passif.

Créances débiteurs douteux Fr. **-10'600.00** Fr. -10'600.00

Le risque sur les débiteurs communaux est jugé faible, la qualité d'encaissement étant bonne. La provision est jugée suffisante au regard des risques potentiels de pertes sur débiteurs.

Créances fiscales – Arriérés impôts à encaisser Fr. **1'859'329.22** Fr. 1'517'804.58

Le montant représente la somme des arriérés d'impôts dus par les contribuables de votre Commune (personnes physiques, morales et impôt source), à savoir pour les années 2025 et antérieures.

Nous avons constaté l'exactitude des soldes ouverts au 31 décembre 2025 ressortant des décomptes transmis par l'Etat de Vaud. Nous avons contrôlé par sondages l'enregistrement de ces décomptes dans les revenus du compte de fonctionnement ainsi que les acomptes 2025 reçus en début d'année suivante.

Créances fiscales – Impôt anticipé supputé Fr. **1'257'199.26** Fr. 910'079.99

Le solde de ce compte représente l'impôt anticipé supputé des années encore ouvertes.

L'impôt anticipé supputé correspond à 80% des demandes d'imputation et représente lesdites formules non taxées au 31 décembre 2025 par l'Office d'impôt du district. Dès lors, le montant dû par l'Etat se corrigera au fur et à mesure des taxations des années encore ouvertes.

Créances fiscales – Impôt à encaisser Fr. **322'328.92** Fr. 0.00

Le montant représente la somme des soldes d'impôts dus selon le décompte du Canton (personnes physiques, morales et impôt source) en fin d'année.



ACI – solde dû RFFA Fr. -456.41 Fr. solde passif

Le 19 mai 2019, le peuple suisse a accepté la Loi fédérale relative à la réforme fiscale et au financement de l'AVS (RFFA). Il est prévu une redistribution de la Confédération aux cantons et communes suisses.

Le montant figurant au passif résulte d'une correction de l'acompte initialement calculé et versé par le Canton à Begnins à titre de l'année 2025. En 2024, ce compte était également passif, mais il figurait sous les engagements courants.

Créances fiscales - ducroire Fr. -573'689.00 Fr. -315'585.00

Selon les documents transmis par l'Administration cantonale des impôts, le risque maximal sur les contribuables en contentieux est de Fr. 573'689 à fin 2025. La provision a donc été ajustée en conséquence.

AISE compte-courant Fr. 45'769.23 Fr. solde passif

Ce compte sert de compte de passage avec l'AISE-Esplenade. A fin 2024, le solde étant passif, il figurait sous les engagements courants.

Gérofinance/SPG, décompte annuel gestion immeubles Fr. 20'913.01 Fr. 24'652.45

Les immeubles sis à la route de Gland 2 ainsi qu'aux chemins de Sidan 2, Sidan 4, et Fleuri 4 sont gérés par la régie Gérofinance Régie du Rhône SA, et ce à partir du 1er mai 2025. La gérance précédente, Société Privée de Gérance SA « SPG » (anc. Rytz & Cie SA) avait encore la charge de la gestion pour la période du 1er janvier au 30 avril 2025. Le solde net ressortant de leurs décomptes au 30 avril 2025 a été versé le 2 octobre 2025 sur le compte Postfinance de la Commune. Le solde ouvert au 31 décembre 2025 correspond au solde total des décomptes de gérance pour la période du 1er mai au 31 décembre 2025 en faveur de la Commune.

AFC - impôt anticipé Fr. 1'858.50 Fr. 16'196.44

L'impôt anticipé retenu sur les intérêts de rendements de titres 2025 ont été contrôlés par sondages. Pour l'année 2025, le solde est composé de l'impôt anticipé sur les dividendes des sociétés SAPJV SA ainsi que CRIDEC SA. Pour rappel, le délai maximal pour la récupération de l'impôt anticipé est l'année civile suivant la 3ème année.



PLACEMENTS FINANCIERS A COURT TERME	Fr. 6'200.00	Fr. 9'800.00

- <u>Prêts</u>	<u>Fr. 6'200.00</u>	<u>Fr. 9'800.00</u>

Un prêt de Fr. 11'000.00 a été octroyé à un collaborateur en août 2024. Le prêt est remboursé mensuellement dès septembre 2024 par prélèvement sur le salaire de Fr. 300.00, ceci jusqu'au 30 novembre 2026, avec prélèvement du solde sur le 13^e salaires 2026. Les conditions sont respectées au 31 décembre 2025. Un intérêt de 0% a été convenu.

ACTIFS DE REGULARISATION	Fr. 74'519.85	Fr. 225'913.28

- <u>Transfert du compte de résultat (SDIS)</u>	<u>Fr. 6'539.80</u>	<u>Fr. 0.00</u>

Le solde de ce compte représente la part de la Commune au véhicule acheté par le SDIS Gland Serine. L'amortissement de ce véhicule s'effectuera sur 10 ans, à raison d'un prélèvement de Fr. 653.98 par an sur ce fonds et à charge de la part à l'entente intercommunale SDIS dans les comptes de la Commune.

- <u>Actifs transitoires</u>	<u>Fr. 67'980.05</u>	<u>Fr. 225'913.28</u>
------------------------------	----------------------	-----------------------

Le détail de cette rubrique est le suivant :

- SEIC – usage de sol / part éclairage public 2025	Fr. 27'051.25
- Sadec – rétrocession Q4 2025	Fr. 20'647.55
- Transitoires divers (montants inférieurs à Fr. 10'000.00)	Fr. 20'281.25

Total conforme au bilan	Fr. 67'980.05
	=====

La baisse entre 2025 et 2024 provient principalement de l'acompte d'impôts 2024 payé début 2025 (Fr. 120'000.00), de reprise d'avance de loyers 2024 de la gérance Rytz et un montant sensiblement inférieur des taxes d'éclairage public et usage de sol de la SEIC (Fr. 44'642.78 en 2024).



PLACEMENTS FINANCIERS	Fr. 1'943'324.00	Fr. 1'944'299.34
	-----	-----
- <u>Actions et parts sociales</u>	<u>Fr. 104'375.00</u>	<u>Fr. 104'375.00</u>

En dépôt à la banque Cantonale Vaudoise au 31 décembre 2025, sous dossier No 0842.50.20

		<u>Valeurs fiscales</u>
5 actions	CRIDEC S.A, Eclépens, de Fr. 1'000.00 – No 157.735	Fr. 0.00
1 part	Logacop société coopérative immobilière, de Fr. 5'000.00 – No 203.735	Fr. 0.00
1 part	Société Coopérative Sportive de St-George, de Fr. 1'000.00 – No 245.574	Fr. 0.00
1 part	Société Coopérative de l'Asile du Marchairuz, de Fr. 1'475.00 - No 246.669	Fr. 0.00
775 actions	SEIC - Société Electrique Intercommunale de La Côte SAc, de Fr. 125.00 - No 248.866	Fr. 0.00
1 part	Centre historique d'agriculture du Moulin Chiblins Gingins, de Fr. 1'000.00 – No 288.670	Fr. 0.00
1 part	Pavillon de La Côte, de Fr. 250.00 – No 289.582	Fr. 0.00
341 actions	SADEC SA, enlèvement des ordures, de Fr. 100.00	Fr. 0.00
1 part	Coopérative Vaudoise de Cautionnement Hypothécaire, de Fr. 80.00 - No 406.506	Fr. 0.00
1 part	Coopérative Vaudoise de Promotion du Cautionnement, de Fr. 20.00 - No 406.730	Fr. 0.00
1 part	La Forestière, Coopérative Propr. & Expl. Forestiers, de Fr. 250.00 – No 871.214	Fr. 0.00
25 actions	Groupe CGN SA, de Fr. 3.00 - No 920.651	Fr. 75.00
4 bons	Sodefor Société Coopérative, de Fr. 5'000.00 – No 1.219.484	Fr. 0.00
1 action	Fondation en faveur Création domaine des techniques et arts de Fr. 250.00 – No 4.000.004	Fr. 0.00
730 actions	Résidence Plein Sud Begnins SA, de 100.00 – N°21.190.714	Fr. 0.00
727 actions	Résidence Plein Sud Begnins SA de 1'000.00 – N°21.190.722	Fr. 0.00
1 cédule hypoth.	1 ^{er} rang en garde No 012-2000/001734, de Fr. 200'000.00	Fr. 0.00



1 cédule hypoth.	1 ^{er} rang en garde No 2000/001500, de Fr. 290'000.00 (parcelle No 208)	Fr.	0.00
1 cédule hypoth.	1 ^{er} rang en garde No 96999, de Fr. 150'000.00 (parcelle No 827)	Fr.	0.00
Total des valeurs fiscales		Fr.	75.00
		=====	

Les actions suivantes ont été sorties du dépôt BCV suite à la transformation d'actions au porteur en actions nominatives courant 2021. La Commune a reçu confirmation de chaque entité de son inscription au registre des actionnaires. Dans l'attente des nouveaux certificats d'actions, les titres sont déposés auprès des sociétés concernées.

		<u>Valeurs fiscales</u>	
20 actions privil.	Compagnie Chemin de Fer Nyon-St-Cergue-Morez, de Fr. 250.00 – No 164.050	Fr.	0.00
516 actions	Auto-Transports du Pied du Jura Vaudois SAPJV, de Fr. 100.00 – No 239.940	Fr.	0.00
Total des valeurs fiscales		Fr.	0.00
		=====	

Le solde comptable au 31 décembre est composé de participations dans des sociétés distribuant régulièrement des dividendes, à savoir :

		<u>Valeurs nominales</u>	
775 actions	SEIC SA, de nominal Fr. 125 – No 248.866	Fr.	96'875.00
5 actions	CRIDEC SA, de nominal Fr. 1'000.00 – No 157.735	Fr.	5'000.00
25 actions	Groupe CGN SA, de nominal Fr. 25.00 (Fr. 100.00 historiquement) – No 920.651	Fr.	2'500.00
Total des valeurs comptables		Fr.	104'375.00
		=====	

L'exercice sous revue n'a enregistré aucune nouvelle souscription.



- Participations	Fr. <u>1'838'949.00</u>	Fr. <u>1'839'924.34</u>
> <u>Chauffage à Distance Begnins SA (BECAD)</u>	Fr. <u>900'000.00</u>	Fr. <u>900'000.00</u>

Préavis municipal No 15/2005 pour un crédit de Fr. 600'000.00, voté le 8 novembre 2005

Préavis municipal No 06/2008 pour un crédit de Fr. 400'000.00, voté le 20 mai 2008

Préavis municipal No 07/2023 pour un crédit de Fr. 400'000.00, voté le 12 septembre 2023

Détention de 40% du capital-actions de Chauffage à Distance :

Begnins SA (BECAD)	Fr.	600'000.00
Participation à l'augmentation du capital-actions (40%)	Fr.	400'000.00
Amortissement (impairment) 2015	Fr.	-400'000.00
Participation à l'augmentation du capital-actions (40%)	Fr.	400'000.00
Amortissement (impairment) 2024	Fr.	-100'000.00
Solde au bilan	Fr.	<u>900'000.00</u> =====

Conformément au préavis 07/2006, la Commune avait acquis 40% du capital de BECAD SA conjointement avec la Société électrique de la Côte SA (SEIC), à hauteur de 60% pour cette dernière. Le financement par la Commune était couvert indirectement par le produit de la vente des actions Romande Energie.

En 2008, la Commune a également participé à l'augmentation du capital dans la même proportion. Cette augmentation était conforme au préavis 06/2008.

Pour rappel, les dépenses d'investissements liées au lancement de l'activité de la société (Fr. 472'959.50) ont été préfinancées par la Commune, mais intégralement remboursées par la société en date du 2 février 2007.

Un ajustement de valeur (impairment) avait été enregistré en 2015 afin d'adapter le montant de la participation à la quote-part des fonds propres du BECAD.

Selon les comptes au 30 juin 2024 de la société, les fonds propres se montaient à Fr. 2'377'804.55. La quote-part de la Commune étant de 40%, la valeur économique de sa participation s'élevait ainsi à Fr. 951'121.82. Cette valeur ne couvrant plus la valeur comptable de la participation de Fr. 1'000'000.00, un impairment (surévaluation) de Fr. 48'878.18 a donc été constaté. Afin de prendre compte également d'une perte très probable relative à l'exercice 2024-2025, un ajustement de valeur de Fr. 100'000.00 a été enregistré en 2024 afin d'adapter le montant de la participation à la quote-part des fonds propres du BECAD.



Selon les comptes au 30 juin 2025 de la société, les fonds propres s'élèvent à Fr. 2'360'239.71, soit un montant de Fr. 944'095.88 correspondant à la valeur économique de la participation de la Commune. La valeur comptable de cette participation au bilan étant de Fr. 900'000.00, aucun impairment n'est à reconnaître en 2025. Il conviendra toutefois de continuer à suivre l'évolution de cette société et cas échéant, adapter la valeur de la participation afin de refléter sa valeur économique dans les comptes de la Commune.

> Résidence Plein Sud SA Fr. 800'000.00 Fr. 800'000.00

Préavis municipal No 10/2010 pour un crédit de Fr. 800'000.00, voté le 26 octobre 2010

Préavis municipal No 12/2010 pour allouer Fr. 800'000.00 au capital-actions de la société à créer, voté le 7 décembre 2010

Acquisition de 730 actions nominatives de Fr. 100.00 chacune	Fr.	73'000.00
Acquisition de 727 actions nominatives de Fr. 1'000.00 chacune	Fr.	727'000.00
		<hr/>
Solde au bilan	Fr.	800'000.00
		=====

La société a été constituée en date du 20 juin 2011. Elle présente actuellement un capital-actions de Fr. 2'800'000.00, entièrement libéré. Sur la base des comptes annuels au 31 décembre 2024 révisés, il n'y a aucune surévaluation de la quote-part détenue par la Commune de Begnins.

Cette société a pour but de gérer un immeuble à appartements protégés sur le site de l'EMS Bellevue.

> AGFORS, le groupement forestier de la Serine Fr. 138'949.00 Fr. 139'924.34

Cette Association a été créée en 2006 par l'union de trois Communes membres historiques, soit Bassins, Le Vaud et Marchissy-La Côte.

A ce jour, l'association comprend quinze Communes membres, dont celle de Begnins.

Le groupement a divers buts dont en particulier

- L'entretien des forêts
- Valoriser la matière bois
- Créer un centre de compétence apte à répondre aux multiples problématiques forestières
- Former des apprentis pour assurer la continuité du métier



Au fil des années, des fonds de réserves propres à chaque Commune ont été constitués. Or, ces fonds n'ont pas été considérés comme investissements dans les comptes de la Commune de Begnins. La préfecture du district de Nyon a demandé lors du contrôle des comptes 2023 de valoriser ces fonds auprès de chaque commune membre. La part de la Commune de Begnins a donc été activée sur l'exercice 2024 pour un montant de Fr. 139'924.34. Au 31 décembre 2025, cette part s'élève à Fr. 138'949.00.

**IMMOBILISATIONS CORPORELLES ET
INCORPORELLES placement financier**

Fr. **4'767'945.75** Fr. 4'624'590.00

.....

Terrains et bâtiments

Fr. **1'334'590.00**

Fr. 1'334'590.00

La valeur au bilan correspond à l'ancienne estimation fiscale des immeubles.

Bâtiments Sidan 2 & 4

Fr. **3'290'000.00**

Fr. 3'290'000.00

Réfection façade immeubles Sidan 2 & 4

Fr. **90'155.75**

Fr. 0.00

Bâtiment rte Gland – raccord BECAD 11/2025

Fr. **53'200.00**

Fr. 0.00

Un détail des investissements est donné en Annexe III du présent rapport.



INVESTISSEMENTS DU PATRIMOINE ADMINISTRATIF	Fr. 23'751'732.96	Fr. 14'672'192.31

- <u>Routes / Voies de communication</u>	<u>Fr. 151'207.10</u>	<u>Fr. 156'090.10</u>
- <u>Autres travaux de génie civil</u>	<u>Fr. 546'749.42</u>	<u>Fr. 380'584.75</u>
- <u>Bâtiments</u>	<u>Fr. 5'284'627.57</u>	<u>Fr. 5'336'310.37</u>
- <u>Biens meubles</u>	<u>Fr. 37'857.50</u>	<u>Fr. 42'589.50</u>
- <u>Installations en construction</u>	<u>Fr. 16'395'963.86</u>	<u>Fr. 7'474'828.08</u>
- <u>Logiciels</u>	<u>Fr. 59'489.06</u>	<u>Fr. 58'746.36</u>
- <u>Immobilisations incorporelles en cours</u>	<u>Fr. 105'135.70</u>	<u>Fr. 12'704.60</u>
- <u>Autres immobilisations incorporelles</u>	<u>Fr. 1'170'702.75</u>	<u>Fr. 1'210'338.55</u>

Afin d'éviter une redondance de renseignements similaires, nous vous renvoyons au détail du tableau des investissements par direction figurant en Annexe III du présent rapport.

Nous avons vérifié par sondages les dépenses d'investissements pour la période sous revue au moyen des pièces justificatives, décomptes et factures des maîtres d'état, ainsi que les amortissements obligatoires et complémentaires. Nous avons également vérifié par sondages que les décisions du Conseil communal soient respectées, au moyen des procès-verbaux des séances dudit Conseil.



	31.12.2025	31.12.2024
PASSIF	Fr. 39'821'405.68	Fr. 29'272'456.25

ENGAGEMENTS COURANTS	Fr. 261'449.71	Fr. 96'753.54

<u>Créanciers</u>	Fr. 235'676.20	Fr. 0.00

Lors du bouclage de l'année 2024, en raison de la migration du logiciel sur MCH2, aucune facture à payer n'avait été saisie dans le module fournisseurs. Les factures concernant 2024 non encore payées au 31 décembre 2024 avaient toutes été comptabilisées dans les passifs transitoires (voir rubrique ci-après).

Dès 2025, le processus normal a repris son cours. Le solde 2025 est essentiellement composé des factures du chauffage à distance.

<u>Autres engagements courants</u>	Fr. 25'773.51	Fr. 31'721.96
- <u>ACI, solde dû RFFA</u>	Fr. solde actif	Fr. 2'238.33
Le 19 mai 2019, le peuple suisse a accepté la Loi fédérale relative à la réforme fiscale et au financement de l'AVS (RFFA). Il est prévu une redistribution de la Confédération aux cantons et communes suisses. Le montant figurant au passif résulte d'une correction de l'acompte initialement calculé et versé par le Canton à Begnins à titre de l'année 2024.		
- <u>TVA</u>	Fr. 10'830.96	Fr. 16'549.34
Il s'agit ici de la TVA due sur les factures déchets/épuration/parking émises durant le 4 ^e trimestre 2025.		
- <u>Acomptes de tiers reçus</u>	Fr. 1'950.85	Fr. 0.00
- <u>Cautions Parking Fleuri</u>	Fr. 9'891.70	Fr. 9'791.70
- <u>Cautions Clef</u>	Fr. 3'100.00	Fr. 3'350.00
<u>AISE compte-courant</u>	Fr. solde actif	Fr. 64'824.17

Ce compte correspond au solde final à payer par la Commune de Begnins ressortant des comptes de l'AISE-Esplenade. A fin 2025, le solde figure est en faveur de la Commune et figure à l'actif.



PASSIFS DE REGULARISATION	Fr. 636'932.15	Fr. 1'403'680.52
----------------------------------	-----------------------	-------------------------

Le détail de cette rubrique se présente ainsi :

- Transitoire Péréquation	Fr.	495'907.00
- Transitoires divers / Factures créanciers	Fr.	88'350.15
- Intérêts courus sur emprunts	Fr.	52'675.00
Total au bilan conforme	Fr.	636'932.15

Nous avons contrôlé par sondages les mouvements de ce compte.

La variation 2025-2024 provient principalement du fait que :

- Les factures créanciers comptabilisées et ouvertes au 31 décembre 2024 figuraient dans cette rubrique, alors qu'elles sont présentées désormais sous Créanciers dès 2025.
- Dans les factures créanciers 2024 figuraient notamment une demande d'acompte de Fr. 520'000.00 en lien avec la construction du collège.

Concernant la péréquation, le montant dû selon le décompte provisoire 2025 du canton s'élève à Fr. 495'907.00, contre Fr. 595'995.00 pour l'année précédente.

EMPRUNTS A MOYEN ET LONG TERMES	Fr. 26'495'000.00	Fr. 16'665'000.00
--	--------------------------	--------------------------

En préambule, nous relevons que le **plafond d'endettement** s'élève à Fr. 45'000'000.00 pour cette législature. Ainsi, au 31 décembre 2025, le plafond voté pour la législature actuelle est pleinement respecté.

Liste des emprunts :

- BCV, extension du Collège de l'Esplanade

N° R 5639.08.21 (précédemment : H 5323.19.90 ATC) Fr. 1'375'000.00 Fr. 1'425'000.00

Prêt du 25 juillet 2013 de Fr. 1'500'000.00, renouvelé le 25 juillet 2023 pour la même valeur.

- Taux d'intérêt : 2.15% l'an payable trimestriellement aux 25 octobre, 25 janvier, 25 avril et 25 juillet
- Durée : 10 ans ferme, à échéance au 25 juillet 2033
- Amortissement : Fr. 12'500.- trimestriellement
- But : Financement partiel de l'extension du Collège de l'Esplanade



- BCV, extension du Collège de l'Esplanade

N° U 5330.54.68 ATC

Fr. 1'040'000.00

Fr. 1'080'000.00

Prêt du 18 novembre 2013 de Fr. 1'500'000.00, renouvelé en novembre 2023.

- Taux d'intérêt : 2.51 % l'an payable trimestriellement
- Durée : 9 ans ferme, à échéance au 18 novembre 2032
- Amortissement : Fr. 40'000.00 (Fr. 10'000.00 trimestriellement)
- But : Financement partiel de l'extension du Collège de l'Esplanade

- BCV, prêt pour bâtiment locatif Sidan 2-4

N° H 5365.54.30

Fr. 360'000.00

Fr. 440'000.00

Avance à terme fixe initialement du 26 mai 2005 de Fr. 2'000'000.00 suite à reprise du prêt de l'UBS par la BCV le 30 juin 2015. Renouvellement en 2021 du prêt pour une durée de 9 ans.

- Taux d'intérêt : 0.53 % l'an payable trimestriellement
- Echéance : 29 juin 2030
- Amortissement : Fr. 80'000.00 (Fr. 20'000.00 trimestriellement), dès juin 2015
- But : Consolidation partielle de la limite de crédit-cadre relative à la construction d'un bâtiment locatif avec garderie et parking

- BCV, consolidation Collège de l'Esplanade

N° A 5365.54.64

Fr. 1'340'000.00

Fr. 1'340'000.00

Avance à terme fixe initialement du 26 mai 2005 de Fr. 1'340'000.00 d'une durée de 10 ans, renouvelée en 2021. Reprise du prêt initial de l'UBS par la BCV le 29 juin 2015.

- Taux d'intérêt : 0.61 % l'an payable semestriellement
- Echéance : 29 juin 2031
- Amortissement : Aucun
- But : Reprise d'un emprunt auprès de l'UBS relatif au Collège de l'Esplanade

- BCV, Collège de l'Esplanade

N° K 5400.78.36

Fr. 3'000'000.00

Fr. 3'000'000.00

Avance à terme fixe du 9 février 2017 d'une durée de 10 ans. Reprise du prêt initial de l'UBS.

- Taux d'intérêt : 0.65 % l'an payable trimestriellement aux 31 mars, 30 juin, 30 septembre et 31 décembre
- Durée : 10 ans ferme, échéance au 9 février 2027



- Amortissement : aucun
- But : Renouvellement crédit UBS de Fr. 2'000'000.00

- BCV, Collège de l'Esplanade Fr. 1'940'000.00 Fr. 1'940'000.00
N° C 5441.06.95

Avance à terme fixe du 28 septembre 2018 d'une durée de 10 ans. Reprise du prêt initial de l'UBS.

- Taux d'intérêt : 0.95 % l'an payable trimestriellement aux 31 mars, 30 juin, 30 septembre et 31 décembre
- Durée : 10 ans ferme, échéance au 28 septembre 2028
- Amortissement : aucun
- But : Renouvellement crédit UBS de Fr. 1'940'000.00 relatif au collège de l'Esplanade

- Swissquote bank, Collège de l'Esplanade Fr. 1'440'000.00 Fr. 1'440'000.00
Contrat de Prêt de Swissquote bank SA

Avance à terme fixe du 15 avril 2024 d'une durée de 3 ans. Reprise partielle du prêt initial BCV N° R 5339.32.06.

- Taux d'intérêt : 1.35 % l'an payable annuellement
- Durée : 3 ans ferme, échéance au 15 avril 2027
- Amortissement : aucun
- But : Renouvellement crédit BCV de Fr. 1'480'000.00 relatif au collège de l'Esplanade

- PostFinance, Les Vignes Fr. 5'000'000.00 Fr. 5'000'000.00
Contrat de Prêt PF.008022 de PostFinance SA

Avance à terme fixe du 1er novembre 2024 d'une durée de 5 ans.

- Taux d'intérêt : 1.05 % l'an payable annuellement
- Durée : 5 ans ferme, échéance au 1er novembre 2029
- Amortissement : aucun
- But : Financement partiel de l'extension du Collège des Vignes



- PostFinance, Les Vignes Fr. 5'000'000.00 Fr. 0.00
Contrat de Prêt PF.008402 de PostFinance SA

Avance à terme fixe du 6 juin 2025 d'une durée de 5 ans.

- Taux d'intérêt : 0.58 % l'an payable annuellement
- Durée : 5 ans ferme, échéance au 6 juin 2030
- Amortissement : Fr. 166'667.00 (annuel, dès le 6 juin 2026)
- But : Financement partiel de l'extension du Collège des Vignes

- PostFinance, Les Vignes Fr. 5'000'000.00 Fr. 0.00
Contrat de Prêt PF.008626 de PostFinance SA

Avance à terme fixe du 1^{er} décembre 2025 d'une durée de 5 ans.

- Taux d'intérêt : 0.93 % l'an payable annuellement
- Durée : 5 ans ferme, échéance au 29 novembre 2030
- Amortissement : Fr. 166'667.00 (annuel, dès le 30 novembre 2026)
- But : Financement partiel de l'extension du Collège des Vignes

- SUVA, extension du Collège de l'Esplanade
N° 40003985 Fr. 1'000'000.00 Fr. 1'000'000.00

Prêt du 11 juillet 2023 de Fr. 1'000'000.00.

- Taux d'intérêt : 2.11 % l'an payable annuellement le 11 juillet
- Durée : 10 ans ferme, à échéance au 11 juillet 2033
- Amortissement : Aucun
- But : Financement partiel de l'extension du Collège de l'Esplanade



CAPITAL PROPRE	Fr. 12'428'023.82	Fr. 11'107'022.19
	-----	-----
<u>Financements spéciaux</u>	<u>Fr. 703'749.01</u>	<u>Fr. 913'082.84</u>

Fonds alimentés par des recettes affectées :

- <u>Réserve affectée déchets</u>	<u>Fr. 179'577.87</u>	<u>Fr. 144'946.98</u>
- Solde à nouveau		Fr. 144'946.98
- Variation pour équilibrage		Fr. 34'630.89

Solde au 31 décembre		Fr. 179'577.87
		=====

Une attribution a été faite à ce fonds afin d'équilibrer le chapitre 730 – 'Gestion des déchets' (précédemment sous MCH1 : chapitre 450 – 'Taxe élimination des déchets').

- <u>Réserve affectée eau</u>	<u>Fr. 775'944.89</u>	<u>Fr. 846'040.01</u>
- Solde à nouveau		Fr. 846'040.01
- Variation pour équilibrage		Fr. -70'095.12

Solde au 31 décembre		Fr. 775'944.89
		=====

L'utilisation a été faite depuis ce fonds afin d'équilibrer le chapitre 710 – 'Approvisionnement en eau' (précédemment sous MCH1 : chapitre 81 – 'Service des Eaux').

- <u>Réserve affectée épuration</u>	<u>Fr. -251'773.75</u>	<u>Fr. -77'904.15</u>
- Solde à nouveau		Fr. -77'904.15
- Variation pour équilibrage		Fr. -173'869.60

Solde au 31 décembre		Fr. -251'773.75
		=====

L'utilisation a été faite depuis ce fonds afin d'équilibrer le chapitre 720 – 'Traitement des eaux usées' (précédemment sous MCH1 : chapitre 460 – 'Egouts'). Le solde à fin 2025 reste largement négatif et il s'est même détérioré durant l'exercice sous revue.

⇒ **Action requise : Du fait que le poste Epuration présente un déficit chronique, nous vous invitons à prendre des mesures via un règlement spécifique afin de ramener la situation à un équilibre pérenne.**



Fonds	Fr. 198'968.39	Fr. 268'916.19
- <u>Fonds taxes de séjour</u>	Fr. 9'915.26	Fr. 11'894.11

Une utilisation de Fr. 1'978.85 a été faite depuis ce fonds sur le chapitre 8400 – 'Tourisme'.

- <u>Construction abris PC</u>	Fr. 0.00	Fr. 74'778.95
--------------------------------	-----------------	----------------------

Ce fonds a été mouvementé pour couvrir le financement d'achat de lits PCi à hauteur de Fr. 14'142.70 et le solde a fait l'objet d'une restitution au Canton (SSCM à Gollion).

- <u>Fonds places de parc</u>	Fr. 0.00	Fr. 3'750.00
-------------------------------	-----------------	---------------------

Ce fonds a été dissous par extourne dans le compte de fonctionnement (chapitre 61510 – 'Parking Fleuri').

- <u>Fonds de rénovation bâtiments communaux</u>	Fr. 77'188.46	Fr. 77'188.46
--	----------------------	----------------------

Ce fonds n'a pas enregistré de mouvement durant l'année.

- <u>Fonds Parking Marin</u>	Fr. 111'864.67	Fr. 101'304.67
------------------------------	-----------------------	-----------------------

Le mouvement pour l'exercice sous revue se présente ainsi :

- Solde à nouveau		Fr. 101'304.67
- Attribution à Fonds Parking Marin, locations parking (chapitre 61511)		Fr. 10'560.00
Solde au 31 décembre		Fr. 111'864.67

=====

Préfinancements	Fr. 4'038'534.00	Fr. 3'057'236.00
------------------------	-------------------------	-------------------------

- <u>Préfinancement Centre village</u>	Fr. 1'950'000.00	Fr. 1'950'000.00
--	-------------------------	-------------------------

Aucun mouvement durant l'année pour le fonds ci-avant.

- <u>Préfinancement Eclairage LED</u>	Fr. 500'000.00	Fr. 500'000.00
---------------------------------------	-----------------------	-----------------------



- Préfinancement Administration Fr. 388'534.00 Fr. 400'000.00

Ce fonds a été mouvementé pour couvrir l'amortissement du bâtiment administratif.

Dans le cadre de MCH2, l'utilisation du fonds a été enregistrée en tant qu'élément extraordinaire dans le compte de fonctionnement (chapitre 9900 – 'Prélèvement sur préfinancement').

- Préfinancement Terrain Foot Fr. 200'000.00 Fr. 200'000.00

- Préfinancement Etude collège Fr. 0.00 Fr. 7'236.00

Ce fonds a été mouvementé pour couvrir partiellement l'amortissement des frais d'étude du collège Les Vignes. Dans le cadre de MCH2, l'utilisation du fonds a été enregistrée en tant qu'élément extraordinaire dans le compte de fonctionnement (chapitre 9900 – 'Prélèvement sur préfinancement'). Ce fonds a été mouvementé pour couvrir l'amortissement du bâtiment administratif.

- Préfinancement construction collège Les Vignes Fr. 1'000'000.00 Fr. 0.00

Décision volontaire de la Municipalité d'attribuer le montant de Fr. 1'000'000.00 à ce préfinancement.

Dans le cadre de MCH2, l'utilisation du fonds a été enregistrée en tant qu'élément extraordinaire dans le compte de fonctionnement (chapitre 9900 – 'Prélèvement sur préfinancement').

Réserve de politique budgétaire Fr. 1'020'523.66 Fr. 1'020'523.66

Suite au passage à MCH2, les réserves suivantes ont été regroupées sous la nouvelle dénomination de 'Réserve de politique budgétaire' :

- Réserve activités sportives et culturelles	Fr.	58'286.95
- Réserve générale	Fr.	961'484.82
- Réserve pour travaux futurs	Fr.	751.89

Solde au 31 décembre

Fr. 1'020'523.66
=====



<u>Excédent du bilan</u>	<u>Fr. 6'466'248.76</u>	<u>Fr. 5'847'263.50</u>
---------------------------------	--------------------------------	--------------------------------

Le détail de cette rubrique se présente comme suit :

- Solde à nouveau	Fr.	5'847'263.50
- Excédent de produits	Fr.	618'985.26
		<hr/>
- Excédent du bilan au 31 décembre	Fr.	6'466'248.76
		=====

IV. OBSERVATIONS

Points d'audit de l'année précédente :

- Egouts : Nous avons constaté que le chapitre 460 des Egouts (MCH1) avait fait l'objet d'un prélèvement à la réserve existante. Toutefois, cette dernière n'étant pas suffisante, une avance aux financements spéciaux-épuration avait été enregistrée à hauteur de Fr. 77'904.15 au 31 décembre 2024. Les futurs découverts de ce chapitre ne pouvant donc plus être couverts par une réserve affectée, nous vous avons invité à entreprendre une action afin que ce poste soit pérenne.
- Utilisation de fonds de réserve : Comme indiqué sous le chapitre « Investissement du patrimoine administratif », la Municipalité avait décidé, dans le cadre de la préparation de la migration à MCH2, d'utiliser des fonds de réserve à hauteur de Fr. 8'932'082.92 pour couvrir les amortissements obligatoires de l'année (Fr. 622'000.00) et des amortissements supplémentaires (Fr. 8'310'082.92), principalement sur le solde au bilan du Collège de l'Esplanade.

Le fait de couvrir les amortissements obligatoires de l'année figurant au budget par une dissolution d'un fonds a eu pour effet d'améliorer le résultat de l'année d'autant, soit un effet positif de Fr. +622'000.00 sur le résultat de l'exercice par rapport au résultat budgété 2024.



Points d'audit de l'année sous revue :

- Egouts : Tels qu'indiqués dans nos rapports détaillés à l'attention de la Municipalité des années 2023 et 2024, nous avons constaté que le chapitre 460 des Egouts (MCH1) avait fait l'objet de prélèvements à la réserve existante.

Lors de notre révision du présent exercice, nous constatons qu'une nouvelle avance aux financements spéciaux-épuration a été enregistrée à hauteur de Fr. 173'869.60 au 31 décembre 2025. Cette nouvelle avance a pour effet de détériorer la situation de ce fonds (montant négatif au passif). Vu que le chapitre des Egouts est affecté par des taxes, seules des taxes pourront couvrir ce découvert à l'avenir, et non un prélèvement sur le ménage communal.

- ⇒ **Vu cette évolution négative, il devient donc important d'entreprendre une action afin que ce poste redevienne pérenne.**

V. RATIOS

Pour rappel, le plafond d'endettement défini pour la législature s'élève à Fr. 45'000'000.00.

Au 31 décembre 2025, l'endettement brut se monte à Fr. 26'495'000.00 versus Fr. 16'665'000.00 en 2024. La hausse est essentiellement due au financement de la construction du nouveau collège.

Quant à la quotité de dette brute, elle est de 180% au 31 décembre 2025 (118% en 2024) est en forte augmentation en raison du financement de la construction du nouveau collège. L'indicateur passe donc d'acceptable à mauvais.

L'investissement du nouveau collège a également pour effet de détériorer significativement le degré d'autofinancement de la Commune en passant de 148% en 2023 à 20% en 2025. Il est à relever que cet indicateur ne tient pas compte des réserves latentes de la Commune notamment sur les immeubles de placement (patrimoine financier) qui sont valorisés à leur valeur comptable et non à leur valeur vénale.



VI. REMARQUES FINALES

Nous tenons à remercier la Municipalité ainsi que Mme A. Stiefel, Syndique, M. R. Chytil, Municipal des finances et M. G. Chollet, Boursier communal, ainsi que Mme N. Riccio, adjointe, de leur disponibilité et de tous les renseignements qu'ils nous ont spontanément fournis, facilitant ainsi l'exécution de notre mandat.

Ce rapport est délivré en toute bonne foi et conscience pour être porté à l'attention des Autorités communales. Nous formulons toutefois les réserves d'usage pour le cas où des documents ou renseignements de nature à modifier nos appréciations ne nous auraient pas été soumis ou communiqués.

Lausanne, le 5 mai 2026
3/LR/SNE

Fibexa SA société fiduciaire

Laurent Rigoli
Expert-réviseur agréé
Réviseur responsable

Stéphanie Neumann
Expert-réviseur agréée